

# PROFIL DAERAH

## KABUPATEN BIAK NUMFOR



# 2018

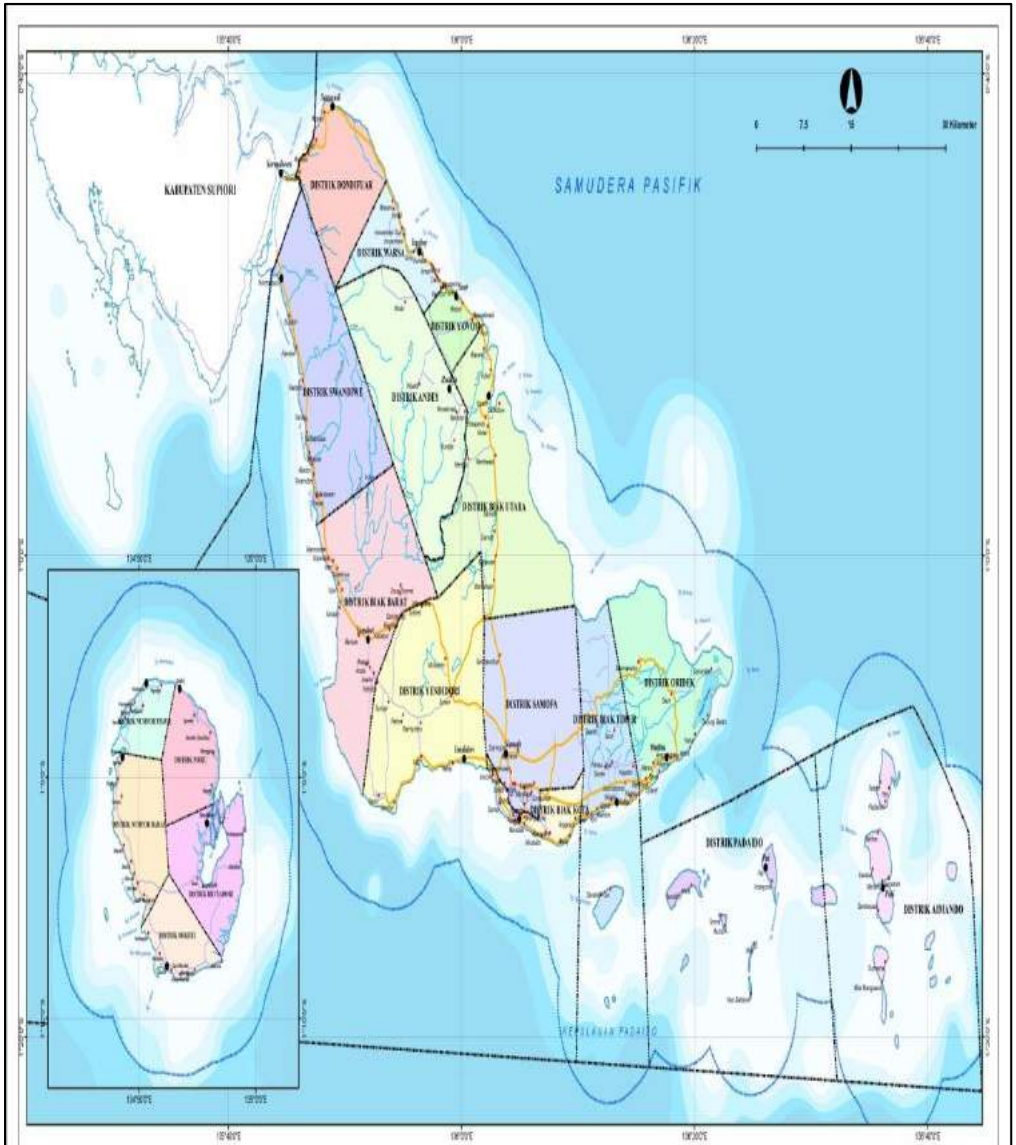


DINAS KOMUNIKASI DAN INFORMATIKA  
KABUPATEN BIAK NUMFOR



# PETA KABUPATEN BIAK NUMFOR

*Map of Biak Numfor Regency*





## **BUPATI BIAK NUMFOR**

---

### **SAMBUTAN**

Dengan memanjatkan puji syukur kehadirat Tuhan Yang Maha Esa, kami menyambut gembira penerbitan Buku Profil Daerah Kabupaten Biak Numfor tahun 2018.

Publikasi Profil Daerah Kabupaten Biak Numfor 2018 memuat data/informasi yang sangat penting dalam rangka penyelenggaraan tugas-tugas pemerintahan dan pembangunan. Oleh karena itu, dengan adanya Publikasi ini kiranya semua dinas/instansi dapat memanfaatkannya sebagai sumber data dalam perencanaan secara sistematis, menyeluruh, dan terpadu.

Saya menyampaikan terima kasih dan sangat menghargai usaha Badan Pusat Statistik dan Dinas Komunikasi dan Informasi Kabupaten Biak Numfor yang telah berusaha menghimpun data dan menyajikannya dalam bentuk Publikasi. Kepada semua pihak, saya mengharapkan koreksi dan penyempurnaan atas setiap penerbitan Publikasi Profil Daerah Kabupaten Biak Numfor ini. Sehingga, data/informasi dapat selalu akurat, terkini dan komprehensif sebagai dasar perencanaan pembangunan.

Akhirnya, kepada semua pihak yang telah memberikan bantuan dalam upaya mewujudkan buku ini, saya menyampaikan terima kasih.

**Biak, November 2018**

**Pit. BUPATI BIAK NUMFOR**

**HERRY ARIO NAAP, S.Si., M.Pd**



## Kata Pengantar

Profil Daerah Kabupaten Biak Numfor 2018 ini adalah salah satu publikasi yang diterbitkan Dinas Informasi dan Komunikasi Kabupaten Biak Numfor. Publikasi ini diterbitkan secara berkala dimaksudkan untuk memenuhi permintaan para konsumen data dan sekaligus sebagai media informasi kuantitatif tentang perkembangan pembangunan yang dilaksanakan oleh Pemerintah bersama masyarakat.

Secara umum, publikasi ini memuat informasi tentang geografis beserta perilaku iklim, wilayah administrasi pemerintahan, perkembangan penduduk dan keadaan sosial ekonomi Kabupaten Biak Numfor. Dengan tersedianya informasi melalui publikasi ini, diharapkan dapat membantu berbagai pihak dalam menentukan program kerja maupun usahanya secara lebih terarah, rasional dan terencana.

Kepada semua pihak yang telah memberikan bantuan dan dukungan dalam upaya penyusunan publikasi ini kami sampaikan terima kasih yang setulus-tulusnya.

Biak, November 2018

Dinas Komunikasi dan Informasi  
Kabupaten Biak Numfor  
Kepala

SALMON YENSENEM, SE  
NIP. 19600310 198203 1 014

## DAFTAR ISI

*Contents*

Peta Wilayah/ <i>Regional Map</i> .....	i
Kata Sambutan Bupati .....	ii
Kata Pengantar/ <i>Preface</i> .....	iii
Daftar Isi/ <i>Contents</i> .....	iv
Daftar Tabel/ <i>List of Tables</i> .....	vii
Daftar Gambar/ <i>List of Figures</i> .....	xxxvii
BAB I      Kondisi Geografis dan Iklim/ <i>Geographical Situation and</i>	
<i>Climate</i> .....	1
1.1 Kondisi Geografis/ <i>Geographical Situation</i> .....	3
1.2 Iklim/ <i>Climate</i> .....	5
BAB II     Pemerintahan/ <i>Government</i> .....	21
BAB III    Penduduk dan Ketenagakerjaan/ <i>Population and</i>	
<i>Employment</i> .....	43
3.1 Penduduk/ <i>Population</i> .....	45
3.2 Ketenagakerjaan/ <i>Employment</i> .....	47

## DAFTAR ISI

---

---

BAB IV	Sosial/ <i>Social</i> .....	59
	4.1 Pendidikan/ <i>Education</i> .....	61
	4.2 Kesehatan/ <i>Health</i> .....	62
	4.3 Peradilan/ <i>Justice</i> .....	64
	4.4 Agama/ <i>Religion</i> .....	65
	4.5 Sosial Lainnya/ <i>Others Social Aspects</i> .....	66
BAB V	Pertanian / <i>Agriculture</i> .....	121
	5.1 Pertanian/ <i>Agriculture</i> .....	123
	5.2 Perkebunan/ <i>Plantation</i> .....	124
	5.3 Peternakan/ <i>Livestock</i> .....	125
	5.4 Perikanan/ <i>Fishery</i> .....	127
	5.5 Kehutanan/ <i>Forestry</i> .....	128
BAB VI	Industri , Energi dan Air/ <i>Industry, Energy and Water Supply</i> ...	151
	6.1 Industri/ <i>Industry</i> .....	153
	6.2 Listrik/ <i>Electricity</i> .....	155
	6.3 Air Bersih/ <i>Clean Water</i> .....	156
	6.4 Bahan Bakar/ <i>Fuel</i> .....	157

BAB VII	Perdagangan/ <i>Trade</i> .....	171
	7.1 Ekspor/ <i>Export</i> .....	173
	7.2 Perdagangan/ <i>Trade</i> .....	174
	7.3 Penyaluran Beras/ <i>Rice Distribution</i> .....	175
	7.4 Bea Cukai/ <i>Custom and Excise</i> .....	176
BAB VIII	Pariwisata / <i>Tourism</i> .....	187
	8.1 Hotel/ <i>Hotel</i> .....	189
	8.2 Pariwisata/ <i>Tourism</i> .....	191
BAB IX	Transportasi dan Komunikasi / <i>Transportation and Communication</i> .....	203
	9.1 Transportasi/ <i>Transportation</i> .....	205
	9.2 Komunikasi/ <i>Communication</i> .....	206
BAB X	Keuangan/ <i>Finance</i> .....	237
BAB XI	Konsumsi dan pengeluaran/ <i>Consumption and Expenditure</i> .....	259
BAB XII	PDRB/ <i>Gross Regional Domestic Product</i> .....	267
BAB XIII	Perbandingan Antar Wilayah/ <i>Comparison Between Regions</i> ...	273



## DAFTAR TABEL

### *List of Tables*

#### BAB I

##### **Keadaan Geografis dan Iklim/ *Geographical Situation and Climate***

1.1.1	Letak Geografis Kabupaten Biak Numfor/ <i>Geographical Location of Biak Numfor Regency</i> .....	9
1.1.2	Jarak Antar Kecamatan di Kabupaten Biak Numfor (Km)/ <i>Distance Between Capital Subdistrict (Km)</i> .....	10
1.1.3	Luas Wilayah Menurut Kecamatan di Kabupaten Biak Numfor/ <i>Area by Subdistrict at Biak Numfor Regency</i> .....	14
1.2.1	Banyaknya Curah Hujan dan Hari Hujan Tahun 2017/ <i>Number of Rain Falls and Rain Days, 2017</i> .....	15
1.2.2	Suhu Udara Minimum, Maksimum dan Rata-Rata Setiap Bulan Tahun 2017 ( <sup>0</sup> C)/ <i>Minimum, Maximum and Average Temperatures by Month, 2017 (<sup>0</sup>C)</i> .....	16
1.2.3	Rata-Rata Suhu Udara Setiap Bulan Tahun 2013 – 2017 ( <sup>0</sup> C)/ <i>Average of Temperatures by Month, 2013 – 2017 (<sup>0</sup>C)</i> .....	17

1.2.4	Rata-Rata Kelembaban Udara Setiap Bulan Tahun 2013 – 2017 <i>(%)/ Average of Relative Humidity by Month, 2013 – 2017 (%)</i> .....	18
1.2.5	Kecepatan Angin Rata-Rata Setiap Bulan Tahun 2013 – 2017 <i>(Knots)/ Average of Wind Velocity by Month, 2013 – 2017 (Knots)</i> .....	19
1.2.6	Tekanan Udara Rata-Rata Setiap Bulan Tahun 2013 – 2017 <i>(MBA)/ Average of Atmospheric Pressure by Month, 2013 – 2017 (MBA)</i> .....	20

**BAB II**

**Pemerintahan/ Government**

2.1	Nama Kecamatan, Ibukota Kecamatan dan Jumlah Desa/Kelurahan Tahun 2017/ <i>Name of Subdistrict, Capital of Subdistrict and Number of Village, 2017</i> .....	28
2.2	Banyaknya Badan Musyawarah Kampung (BAMUSKAM) Menurut Distrik Tahun 2017/ <i>Number of Village Communicaties Defence Institutions by Subdistrict, 2017</i> .....	29
2.3	Banyaknya Pegawai Negeri Sipil Daerah Menurut Golongan di Kabupaten Biak Numfor Tahun 2017/ <i>Number of Civil Servant</i>	

## DAFTAR TABEL

---

---

	<i>at Regional Government by Rank in Biak Numfor Regency, 2017</i> .....	30
2.4	Banyaknya Pegawai Negeri Sipil Daerah Menurut Dinas/Instansi Pemerintah dan Golongan di Kabupaten Biak Numfor Tahun 2017/ <i>Number of Civil Servant at Regional Government by Institution/Office and Rank in Biak Numfor Regency, 2017</i> .....	31
2.5	Banyaknya Pegawai Negeri Sipil Pusat Menurut Golongan di Kabupaten Biak Numfor Tahun 2017/ <i>Number of Civil Servant at Central Government by Rank in Biak Numfor Regency, 2017</i> .....	34
2.6	Banyaknya Pegawai Negeri Sipil Pusat Menurut Instansi Pemerintah dan Jenis Kelamin di Kabupaten Biak Numfor Tahun 2017/ <i>Number of Civil Servant at Central Government by Institution/Office and Sex in Biak Numfor Regency, 2017</i> ....	35
2.7	Banyaknya Pegawai Negeri Sipil Pusat Menurut Instansi Pemerintah dan Golongan di Kabupaten Biak Numfor Tahun 2017/ <i>Number of Civil Servant at Central Government by Institution/Office and Rank in Biak Numfor Regency, 2017</i> .....	36

2.8	Jumlah Keputusan DPRD Tahun 2015/ <i>Number of DPRD Decision, 2015</i> .....	37
2.9	Jumlah Anggota Dewan Menurut Partai Politik dan Jenis Kelamin Tahun 2015/ <i>Number of Parliamentary by Party and Sex, 2015</i> .....	38
2.10	Banyaknya Dana Menurut Lokasi dan Jenis Dana Kegiatan di Kabupaten Biak Numfor Tahun 2017 (Jutaan Rupiah)/ <i>Number of Funds by Location and Type of Operational Funds in Biak Numfor Regency, 2017 (Millions Rupiah)</i> .....	39
2.11	Banyaknya Penerbitan Sertifikat Tanah Menurut Jenis Hak Tahun 2016 – 2017/ <i>Number of Land Certificate Issued by Type of Right, 2016 – 2017</i> .....	40
2.12	Permohonan Hak Guna Bangunan Atas Tanah Negara di Kabupaten Biak Numfor Tahun 2017/ <i>Application for Building Concession at State Land in Biak Numfor Regency, 2017</i> .....	41

### BAB III

#### **Penduduk dan Ketenagakerjaan/ *Population and Employment***

3.1.1	Banyaknya Penduduk Menurut Jenis Kelamin Tahun 2007 – 2017/ <i>Number of Population by Sex, 2007 – 2017</i> .....	50
-------	---	----

## DAFTAR TABEL

---

---

3.1.2	Banyaknya Penduduk Menurut Kecamatan, Luas Kecamatan, Rumah Tangga dan Kepadatan Penduduk Tahun 2017/ <i>Number of Population by Subdistrict, Area of Subdistrict, Household and Population Density, 2017</i> .....	51
3.1.3	Rata-Rata Penduduk Per Desa Menurut Kecamatan Tahun 2017/ <i>Average of Village's Population by Subdistrict, 2017</i> .....	52
3.1.4	Penduduk Menurut Golongan Umur dan Jenis Kelamin Tahun 2016 – 2017/ <i>Population by Age Group and Sex, 2016 – 2017</i> .....	53
3.1.5	Banyaknya Penduduk Menurut Kecamatan, Jenis Kelamin dan Rasio Jenis Kelamin Tahun 2017/ <i>Number of Population by Subdistrict, Sex and Sex Ratio, 2017</i> .....	54
3.2.1	Banyaknya Pencari Kerja Menurut Tingkat Pendidikan dan Jenis Kelamin di Kabupaten Biak Numfor Tahun 2017/ <i>Number of Job Seeker by Educational Level and Sex in Biak Numfor Regency, 2017</i> .....	55
3.2.2	Banyaknya Pencari Kerja Per Bulan di Kabupaten Biak Numfor Tahun 2017/ <i>Number of Job Seeker by Month in Biak Numfor Regency, 2017</i> .....	56

3.2.3	Tingkat Partisipasi Angkatan Kerja (TPAK) dan Tingkat Pengangguran Terbuka (TPT) di Kabupaten Biak Numfor Tahun 2013 – 2017/ <i>Labor Force Participation Rate and Open Unemployment Rate in Biak Numfor Regency, 2013 – 2017</i> .....	57
-------	---	----

#### BAB IV

##### Sosial/ Social

4.1.1	Banyaknya Sekolah, Guru dan Murid Menurut Tingkat Sekolah Tahun 2017/ <i>Number of School, Teacher and Pupils by Level of Education, 2017</i> .....	69
4.1.2	Banyaknya Sekolah Menurut Kecamatan dan Jenis Sekolah Tahun 2017/ <i>Number of School by Subdistrict and Type of School, 2017</i> .....	70
4.1.3	Banyaknya Guru Menurut Kecamatan dan Jenis Sekolah Tahun 2017/ <i>Number of Teacher by Subdistrict and Type of School, 2017</i> .....	71
4.1.4	Banyaknya Murid Menurut Kecamatan dan Jenis Sekolah Tahun 2017/ <i>Number of Pupils by Subdistrict and Type of School, 2017</i> .....	72

## DAFTAR TABEL

---

---

4.1.5	Banyaknya Sekolah, Guru, Murid dan Rasio Murid Sekolah Dasar Menurut Kecamatan Tahun 2017/ <i>Number of Primary School, Teachers, Pupils and Pupil Ratio by Subdistrict, 2017 ....</i>	73
4.1.6	Banyaknya Sekolah, Guru, Murid dan Rasio Murid Madrasah Ibtidaiyah Menurut Kecamatan Tahun 2017/ <i>Number of Madrasah Ibtidaiyah, Teachers, Pupils and Pupil Ratio by Subdistrict, 2017 .....</i>	74
4.1.7	Banyaknya Sekolah Menengah Pertama, Guru, Murid dan Rasio Murid Menurut Kecamatan Tahun 2017/ <i>Number of Junior High School, Teachers, Pupils and Pupil Ratio by Subdistrict, 2017 .....</i>	75
4.1.8	Banyaknya Madrasah Tsanawiyah, Guru, Murid dan Ratio Murid Menurut Kecamatan Tahun 2017/ <i>Number of Madrasah Tsanawiyah, Teacher, Pupil and Pupil Ratio by Subdistrict, 2017 .....</i>	76
4.1.9	Banyaknya Sekolah Menengah Atas Umum, Guru, Murid dan Ratio Murid Menurut Kecamatan Tahun 2017/ <i>Number of General Senior High School, Teacher, Pupil and Pupil Ratio by Subdistrict, 2017 .....</i>	77

4.1.10	Banyaknya Sekolah Menengah Atas Kejuruan, Guru, Murid dan Ratio Murid Menurut Kecamatan Tahun 2017/ <i>Number of Vocational Senior High School, Teacher, Pupil and Pupil Ratio by Subdistrict, 2017</i> .....	78
4.1.11	Banyaknya Dosen dan Mahasiswa Dirinci Menurut Perguruan Tinggi Tahun 2017/ <i>Number of Lectures and Students by Name of University, 2017</i> .....	79
4.1.12	Banyaknya Lulusan Dirinci Menurut Perguruan Tinggi Tahun Tahun 2015 – 2017/ <i>Number of Graduated Students by Name of University, 2015 – 2017</i> .....	80
4.2.1	Jumlah Fasilitas Kesehatan Menurut Kecamatan Tahun 2017/ <i>Number of Health Facilities by Subdistrict, 2017</i> .....	81
4.2.2	Banyaknya Tenaga Medis Menurut Kecamatan Tahun 2017/ <i>Number of Personal Medical by Subdistrict, 2017</i> .....	82
4.2.3	Jumlah Puskesmas Menurut Tipe dan Kecamatan Tahun 2017/ <i>Number of Public Health Centres by Type and Subdistrict, 2017</i>	83
4.2.4	Jumlah Puskesmas Keliling Menurut Kecamatan Tahun 2017/ <i>Number of Public Health Surroundings by Subdistrict, 2017</i> .....	84
4.2.5	Banyaknya Dokter Spesialis, Dokter Umum dan Dokter Gigi Menurut Menurut Sarana Pelayanan Tahun 2017/ <i>Number of</i>	



## DAFTAR TABEL

---

---

	<i>Specialist Doctor, Generalist Doctor and Dentist by Type of Health Facility, 2017</i> .....	85
4.2.6	Banyaknya Imunisasi Menurut Jenis dan Kecamatan Tahun 2017/ <i>Number of Immunization by Type and Subdistrict, 2017</i> .	86
4.2.7	Banyaknya Penderita Penyakit Menurut Jenis Penyakit dan Kelompok Umur Tahun 2013/ <i>Number of Sufferers by Kind and Age Group, 2013</i> .....	89
4.2.8	Peningkatan Fasilitas Pelayanan di RSUD Kabupaten Biak Numfor Tahun 2013/ <i>Improvement of Service Facilities in Biak Numfor's Public Hospital, 2013</i> .....	90
4.2.9	Jumlah Akseptor Baru Menurut Kecamatan dan Sarana Pelayanan Tahun 2017/ <i>Number of New Acceptors by Facility Service and Subdistrict, 2017</i> .....	92
4.2.10	Jumlah Akseptor Baru Menurut Alat Kontrasepsi yang Digunakan Dirinci Menurut Kecamatan Tahun 2017/ <i>Number of New Acceptors by Contraceptive Method and Subdistrict, 2017</i> .....	93
4.2.11	Banyaknya Posyandu Menurut Kecamatan Tahun 2013 – 2017/ <i>Number of Integrated Health Service by Subdistrict, 2013 – 2017</i> .....	94

4.2.12	Jumlah Penggunaan Kantong Darah di Kabupaten Biak Numfor Tahun 2013 – 2015/ <i>Number of Blood Bags Used in Biak Numfor Regency, 2013 – 2015</i> .....	95
4.2.13	Jumlah Pendonor Darah di Kabupaten Biak Numfor Tahun 2013 – 2014/ <i>Number of Blood Donors in Biak Numfor Regency 2013 – 2014</i> .....	96
4.3.1	Banyaknya Perkara Perdata, Gugatan dan Permohonan yang Diterima dan Diputuskan Oleh Pengadilan Negeri Biak Tahun 2013 – 2017/ <i>Number of Civil Law Cases Which Reported and Settled by District Court of Biak, 2013 – 2017</i> .....	97
4.3.2	Banyaknya Perkara Pidana Biasa dan Cepat yang Diterima dan Diputuskan Oleh Pengadilan Negeri Biak Tahun 2013 – 2017/ <i>Number of Criminal Law Cases Which Reported and Settled by District Court of Biak, 2013 – 2017</i> .....	98
4.3.3	Banyaknya Penggugat / Tergugat, Permohonan Dalam Perkara Perdata yang Diputuskan Oleh Pengadilan Negeri Biak Tahun 2013 – 2017/ <i>Number of Accusation, Demand in Civil Law Which Settled by District Court of Biak, 2013 – 2017</i> .....	99
4.3.4	Banyaknya Terdakwa Dalam Tindak Pidana yang Diputuskan Oleh Pengadilan Negeri Biak Tahun 2013 – 2017/ <i>Number of</i>	

## DAFTAR TABEL

---

---

	<i>Accused in Criminal Law Which Settled by District Court of Biak, 2013 – 2017 .....</i>	100
4.3.5	Banyaknya Hakim di Kantor Pengadilan Negeri Biak Numfor Tahun 2013 – 2017/ <i>Number of Judge at District Court of Biak Numfor Regency, 2013 – 2017.....</i>	101
4.3.6	Banyaknya Narapidana dan Tahanan Titipan di Lembaga Pemasyarakatan Biak Tahun 2013 – 2017/ <i>Number of Prisoner and Accused Prison in Correctional Institution of Biak Numfor Regency, 2013 – 2017.....</i>	102
4.3.7	Banyaknya Perkara yang Diputuskan Pengadilan Agama Kabupaten Biak Numfor Tahun 2017/ <i>Number of Cases Judged by Religion Court of Biak Numfor Regency, 2017 .....</i>	103
4.3.8	Banyaknya Perkara yang Diterima Pengadilan Agama Kabupaten Biak Numfor Tahun 2017/ <i>Number of Cases Accepted by Religion Court of Biak Numfor Regency, 2017.....</i>	104
4.3.9	Banyaknya Hakim Kantor Pengadilan Agama Biak Numfor Tahun 2013 – 2017/ <i>Number of Judge in Religion Court of Biak Numfor Regency, 2013 – 2017.....</i>	105

4.3.10	Jumlah Kegiatan Fatwa Rukyat Sumpah Pegawai Negeri Sipil dan Jabatantahun 2013 – 2017/ <i>Number of Activity Oath of Civil Servant and Oath of Job, 2013 – 2017</i> .....	106
4.4.1	Jumlah Tempat Peribadatan Menurut Kecamatan Tahun 2017/ <i>Number of Worship Facilities by Subdistrict, 2017</i> .....	107
4.4.2	Banyaknya Rohaniawan/Rohaniawati Menurut Agama dan Kecamatan Tahun 2017/ <i>Number of Spiritual Leader by Religion and Subdistrict, 2017</i> .....	108
4.4.3	Jumlah Jemaah Haji Dirinci Menurut Jenis Kelamin Tahun 2013 – 2017/ <i>Number of Moslem Pilgrims by Sex, 2013 – 2017</i> .....	109
4.5.1	Banyaknya Penerbitan Akte Kelahiran dan Kematian Menurut Kecamatan Tahun 2017/ <i>Number of Birth and Death Certificate Issued bySubdistrict, 2017</i> .....	110
4.5.2	Banyaknya Penerbitan Akte Perkawinan dan Perceraian Menurut Kecamatan Tahun 2016 – 2017/ <i>Number of Marriage and Divorce Certificate Issued bySubdistrict, 2016 – 2017</i> .....	111
4.5.3	Banyaknya Kartu Tanda Penduduk (Ktp) dan Kartu Keluarga (Kk) yang Diterbitkan Menurut Kecamatan Tahun 2017/ <i>Number of Resident Card and Famili Registration Letter Issued by Subdistrict, 2017</i> .....	112

## DAFTAR TABEL

---

---

4.5.4	Banyaknya Kecelakaan Lalu Lintas dan Korban Tahun 2016 – 2017/ <i>Number of Traffic Accident and Victims, 2016 – 2017</i> .....	113
4.5.5	Jumlah Tindak Pidana Terhadap Fisik dan Hak Milik Kabupaten Biak Numfor Tahun 2017/ <i>Total Crime Of Physical and Property Rights In Biak Numfor, 2017</i> .....	114
4.5.6	Banyaknya Korban Musibah yang Ditanggulangi Menurut Jenis Musibah dan Kondisi Korban di Kabupaten Biak Numfor Tahun 2017/ <i>Number of Disaster’s Victim by Kind of Disaster and Victim’s Condition in Biak Numfor Regency, 2017</i> .....	115
4.5.7	Banyaknya Surat Izin Mengemudi yang Dikeluarkan Polres Biak Numfor Tahun 2013 – 2017/ <i>Number of Driver’s License Issued by Resort Police in Biak Numfor Regency, 2013 – 2017</i> .....	116
4.5.8	Banyaknya Penyandang Masalah Kesejahteraan Sosial Tahun 2013 – 2017/ <i>Number of Social Welfare Problem, 2013 – 2017</i> .....	117
4.5.9	Banyaknya Penduduk Miskin di Perkotaan Kab. Biak Numfor Tahun 2014-2017/ <i>Number Of Poor People In Rural, Biak Numfor Regency 2014-2017</i> .....	118
4.5.10	Jumlah Rumah Tangga Penerima Santunan Menurut Jenis Masalah di Kabupaten Biak Numfor Tahun 2017/ <i>Number Of</i>	

	<i>Household Received Donation by Problem in Biak Numfor Regency, 2017</i> .....	119
4.5.11	Banyaknya Peserta BPJS Menurut Jenis Kepesertaan di Kabupaten Biak Numfor Tahun 2017/ <i>Number of Participants Indonesian Health by Participation in Biak Numfor Regency, 2017</i> .....	120

## BAB V

### Sosial/ Social

5.1.1	Luas Panen Jagung, Kedelai, Kacang Tanah, Kacang Hijau, Ubi Kayu dan Ubi Jalar Menurut Kecamatan di Kabupaten Biak Numfor (Ha) Tahun 2017/ <i>Harvested Area of Maize, Soybean, Peanut, Mungbean, Cassava and Sweet Potato by Subdistrict in Biak Numfor (Ha) Regency, 2017</i> .....	132
5.1.2	Luas Panen Tanaman Sayuran Menurut Kecamatan dan Jenis Sayuran di Kabupaten Biak Numfor (Ha) Tahun 2017/ <i>Harvested Area of Vegetables by Subdistrict and Kind of Vegetables (Ha) in Biak Numfor Regency, 2017</i> .....	133
5.1.3	Produksi Tanaman Sayuran Menurut Kecamatan dan Jenis Sayuran di Kabupaten Biak Numfor (Kw) Tahun 2017/	

## DAFTAR TABEL

---

---

	<i>Production of Vegetables by Subdistrict and Kind of Vegetables (Kw) in Biak Numfor Regency, 2017.....</i>	134
5.1.4	Produksi Buah-Buahan Menurut Kecamatan dan Jenis Buah di Kabupaten Biak Numfor Tahun (Ha/Pohon), 2017/ <i>Production of fruits by Subdistrict and Kind of Fruits (Ha/tree) in Biak Numfor Regency, 2017.....</i>	135
5.2.1	Luas Tanaman Perkebunan Menurut Kecamatan dan Jenis Tanaman di Kabupaten Biak Numfor Tahun (Ha), 2017/ <i>Planted Area of Estate Crops by Subdistrict and Kind of Crop in Biak Numfor Regency, 2017.....</i>	136
5.3.1	Banyaknya Ternak Besar, Kecil dan Unggas Tahun 2012 – 2017/ <i>Number of Large Livestock, Small Livestock and Fowls, 2012 – 2017 .....</i>	138
5.3.2	Populasi Ternak Menurut Kecamatan dan Jenis Ternak di Kabupaten Biak Numfor Tahun 2017/ <i>Livestock Population by Subdistrict and Kind of Livestock in Biak Numfor Regency, 2017 .....</i>	139
5.3.3	Populasi Unggas Menurut Kecamatan dan Jenis Unggas di Kabupaten Biak Numfor Tahun 2017/ <i>Poultry Population by Subdistrict and Kind of Poultry in Biak Numfor Regency, 2017 ..</i>	140

5.3.4	Jumlah Ternak yang Dipotong di Kabupaten Biak Numfor Tahun 2010 – 2017/ <i>Number of Slaughtered Livestock in Biak Numfor Regency, 2010 – 2017</i> .....	141
5.3.5	Produksi Telur (Kg) di Kabupaten Biak Numfor Tahun 2013 – 2017/ <i>Egg Production in Biak Numfor Regency (Kg), 2013 – 2017</i> .....	142
5.4.1	Jumlah Perahu/Kapal Penangkap Ikan Menurut Kecamatan Tahun 2017/ <i>Number of Marine Fishing Boat by Subdistrict, 2017</i> .....	143
5.4.2	Jumlah Alat Penangkap Ikan Menurut Kecamatan Tahun 2017/ <i>Number of Marine Fishing Gear by Subdistrict, 2017</i> .....	144
5.4.3	Jumlah Rumah Tangga Perikanan Menurut Kecamatan di Kabupaten Biak Numfor Tahun 2016 – 2017/ <i>Number of Fish Capture Household by Subdistrict in Biak Numfor Regency, 2016 – 2017</i> .....	145
5.4.4	Jumlah Produksi Perikanan Tangkap Menurut Komoditi di Kabupaten Biak Numfor (Ton) Tahun 2016-2017/ <i>Number of Captured Fishery Production Commodity (Ton), 2016-2017</i> .....	146
5.4.5	Produksi Perikanan Budidaya Menurut Kecamatan dan Subsektor di Kabupaten Biak Numfor (Kg), 2017/ <i>Production of</i>	



	<i>Aquaculture by Subdistrict and Subsector in Biak Numfor Regency (Kg), 2017</i> .....	147
5.5.1	Luas Kawasan Hutan dan Perairan Menurut Kecamatan di Kabupaten Biak Numfor (Hektar), 2015/ <i>Forest and Inland Water Area by Subdistrict in Biak Numfor Regency (hectare), 2015</i> .....	148
5.5.2	Alokasi Bantuan Bibit Tanaman Kehutanan Menurut Kecamatan dan Jenis Bibit di Kabupaten Biak Numfor Tahun 2015/ <i>Alocation of Forestry Plant Seed by Subdistric and Kind of Seeds in Biak Numfor Regency, 2015</i> .....	149

**BAB VI**

**Industri, Energi dan Air/ *Industry, Energy and Water***

6.1.1	Banyaknya Industri dan Tenaga Kerja Menurut Golongan Industri Tahun 2014 – 2016/ <i>Number of Industry and Man Power by Industrial Group, 2014 – 2016</i> .....	162
6.1.2	Banyaknya Industri Kecil dan Tenaga Kerja Menurut Golongan Industri Tahun 2014 – 2016/ <i>Number of Small Industry and Man Power by Industrial Group, 2014 – 2016</i> .....	163

6.2.1	Daya Terpasang, Produksi dan Distribusi Listrik PT. PLN (Persero) Pada Cabang/Ranting PLN di Kabupaten Biak Numfor, 2012 – 2017/ <i>Installed Capacity, Production and Distribution of Electricity of State Electricity Company at Branch Level in Biak Numfor Regency, 2012 – 2017</i> .....	164
6.2.2	Banyaknya Unit Pembangkit Tenaga Listrik PLN, Kemampuan Mesin dan Beban Puncak Menurut Daerah Kerja Tahun 2014/ <i>Number of Electric Generator of State Electrical Company, Mechanical Power and Peak Load, 2014</i> .....	165
6.2.3	Jumlah Pelanggan Listrik di Kabupaten Biak Numfor Tahun 2013 – 2017/ <i>Number of Customers electricity in Biak Numfor Regency, 2013 – 2017</i> .....	166
6.3.1	Jumlah Pelanggan dan Air Bersih yang Terjual BPAM Tahun 2017/ <i>Number of Customers and Water Supply, 2017</i> .....	167
6.3.2	Air yang Dijual PDAM Menurut Jenis Pelanggan Tahun 2017/ <i>Quality of Water Supply Establishment According to Kind of Customers, 2017</i> .....	168
6.4.1	Banyaknya Penerimaan Bahan Bakar Minyak Menurut Jenisnya Setiap Bulan Tahun 2017 (Kiloliter)/ <i>Number of Fuel Oil Received by Month (KL), 2017</i> .....	169

6.4.2	Banyaknya Penyaluran Bahan Bakar Minyak Menurut Jenisnya Setiap Bulan Tahun 2017 (Kiloliter)/ <i>Number of Fuel Oil Distributed by Month (KL),2017</i> .....	170
-------	---	-----

**BAB VII**

**Perdagangan/ Trade**

7.1.1	Perkembangan Ekspor Menurut Sektor Tahun 2010 – 2014/ <i>Trend of Export by Sector, 2010 – 2014</i> .....	179
7.1.2	Jumlah Ekspor Menurut Jenis Komoditi Tahun 2014/ <i>Number of Export by Kind of Commodity, 2014</i> .....	180
7.1.3	Ekspor Melalui Pelabuhan Laut/Udara Biak Menurut Negara Tujuan dan Jenis Komoditi Tahun 2014/ <i>Export by Port/Airport by Country of Destination and Kind of Commodity in Biak Numfor Regency, 2014</i> .....	181
7.2.1	Banyaknya Usaha Perdagangan Besar, Sedang dan Kecil di Kabupaten Biak Numfor Tahun 2013 – 2014/ <i>Number of Large, Medium and Small Trading in Biak Numfor Regency 2013 – 2014</i> .....	182

7.3.1	Jumlah Pemasukan dan Penyaluran Beras (Kg) Tahun 2010 – 2014/ <i>Number of Receiving and Distribution of Rice (kg), 2010 – 2014</i> .....	183
7.3.2	Jumlah Realisasi Penyaluran Beras Oleh Sub Dolog Wilayah I Biak (Kg) Tahun 2017/ <i>Number of Realization Rice Distribution by Region I Sub Dolog of Biak Numfor Regency (kg), 2017</i> .....	184
7.3.3	Jumlah Minuman Keras Bermerk yang Masuk di Biak Numfor Menurut Satuannya dan Cukai yang Diterima Tahun 2011 – 2013/ <i>Number of Branded Liquor Came in Biak Numfor Regency by Unit and Received Customs, 2011 – 2013</i> .....	185

## BAB VIII

### Pariwisata/ *Tourism*

8.1	Jumlah Pengunjung Objek Wisata Alam di Kabupaten Biak Numfor Tahun 2014/ <i>Number of Visitor of Natural Tourism Object in Biak Numfor Regency, 2014</i> .....	193
8.2	Perkembangan Kunjungan Wisatawan Mancanegara dan Nusantara yang Berkunjung Ke Kabupaten Biak Numfor Tahun 2012 – 2017/ <i>Development of Domestic and International Tourist in Biak Numfor Regency, 2012 – 2017</i> .....	197

## DAFTAR TABEL

---

---

8.3	Banyaknya Objek Wisata Menurut Jenisnya di Kabupaten Biak Numfor dan Jumlah Pengunjungnya Tahun 2013/ <i>Number of Tourism Object by Kind of Object and Number of Visitors, 2013</i>	198
8.4	Jumlah Hotel Menurut Klasifikasi di Kabupaten Biak Numfor Tahun 2017/ <i>Number of Hotel According by Classification in Biak Numfor Regency, 2017</i> .....	199
8.5	Jumlah Hotel, Kamar dan Tempat Tidur yang Tersedia Menurut Kecamatan di Kabupaten Biak Numfor Tahun 2017/ <i>Number and Room Occupancy Rate Hotel by Subdistrict in Biak Numfor Regency, 2017</i> .....	200
8.6	Jumlah dan Tingkat Hunian Kamar Hotel/Penginapan di Kabupaten Biak Numfor Tahun 2013/ <i>Number and Room Occupancy Rate Hotels in Biak Numfor Regency, 2013</i> .....	201

## BAB XI

### **Transportasi dan Komunikasi/ *Transportation and Communication***

9.1.1	Panjang Jalan Nasional, Provinsi dan Kabupaten (Km) Tahun 2010 – 2017/ <i>Length of Road National, Province and Regency (Km), 2010 – 2017</i> .....	208
-------	---	-----

9.1.2	Panjang Jalan Menurut Keadaan Jalan dan Pemerintahan yang Berwenang Mengelolanya di Kabupaten Biak Numfor (Km), 2017/ <i>Length of Roads by Roads Condition and Level of Government Authority in Biak Numfor Regency (km), 2017</i> .....	209
9.1.3	Panjang Jalan Menurut Status Administrasi dan Kondisi Permukaan di Kabupaten Biak Numfor (Km) Tahun 2017/ <i>Length of Road by Administration Status and Condition of Road in Biak Numfor Regency (Km) , 2017</i> .....	210
9.1.4	Panjang Jalan Menurut Status Administrasi dan Akses Kendaraan Roda Empat (Km) di Kabupaten Biak Numfor Tahun 2017/ <i>Length of Road by Administration Status and Accessibility in Biak Numfor Regency , 2017</i> .....	211
9.1.5	Data Perkembangan Jumlah Kendaraan Motor (Ranmor) Menurut Jenisnya Tahun 2011 – 2017/ <i>Number of Motorised Vehicle by Type Vehicle, 2011 – 2017</i> .....	212
9.1.6	Jumlah Kendaraan Bermotor Menurut Jenis dan Status Pemilikan Tahun 2017/ <i>Number of Motorised Vehicle by Type Vehicle and Status Ownership, 2017</i> .....	213

## DAFTAR TABEL

---

---

9.1.7	Jumlah Kendaraan yang Dimutasi Menurut Jenis Kendaraan Tahun 2017/ <i>Total Vehicles Which Are Muttet By Types Of Vehicles In 2017</i> .....	214
9.1.8	Banyaknya Pengeluaran Surat Ijin (SIM) Baru Menurut Jenisnya di Polres Biak Numfor Tahun 2017/ <i>Number of New Driving Licenses (SIM) According to Type of License at Polres Biak Numfor , 2017</i> .....	215
9.1.9	Banyaknya Kecelakaan Lalu Lintas Serta Kerugian Material yang Diakibatkan Oleh Kecelakaan yang Tercatat Pada Polres Biak Numfor, 2017/ <i>Number of Traffic Accidents and Material Losses Caused by an Accident Which Recorded at Resort Police of Biak Numfor Regency by Month, 2017</i> .....	216
9.1.10	Banyaknya Perahu Penumpang yang Digunakan Untuk Transportasi Laut dan Penyeberangan Per Distrik di Kabupaten Biak Numfor Tahun 2017/ <i>Number of Passenger Boat Used for Ocean Transportation and Ferriage by Subdistrict in Biak Numfor Regency, 2017</i> .....	217
9.1.11	Jumlah Kunjungan Kapal Menurut Jenis Pelayaran Setiap Bulan Tahun 2017/ <i>Number of Arrival Ship by Shipping Sector by Month, 2017</i> .....	218

9.1.12	Jarak dan Waktu Tempuh Kapal Feri Menurut Jalur Lintasan dan Kapal Layanan Tahun 2017/ <i>Distance and Travel Time of Ferry According to Shipping Line and Ship Service, 2017</i> .....	219
9.1.13	Banyaknya Lalu Lintas Pesawat Udara Tahun 2017/ <i>Number of Air Traffic, 2017</i> .....	220
9.1.14	Jumlah Lalu Lintas Penumpang Angkutan Udara Tahun 2017/ <i>Number of Passenger Air Traffic, 2017</i> .....	221
9.1.15	Jumlah Lalu Lintas Bagasi Pesawat Udara Domestik Tahun 2017/ <i>Number of Domestic Baggage Air Traffic, 2017</i> .....	222
9.1.16	Penumpang dan Bongkar Muat Barang Penerbangan Internasional di Bandara Frans Kaisiepo Biak Numfor Tahun 2017/ <i>Number of International Flight Passengers and Cargoes Arrived, Departed and Transit of Cargoes at Frans Kaisiepo Airport, 2017</i> .....	223
9.1.17	Jumlah Bongkar Muat Paket (Pos) Domestik Melalui Bandara Frans Kaisiepo Tahun 2017/ <i>Number of Domestic Package Loaded/Unloaded by Frans Kaisiepo Airport, 2017</i> .....	224
9.1.18	Data Kesehatan Pelabuhan Biak Tahun 2015 – 2017/ <i>Biak Port Health Data, 2015 – 2017</i> .....	225



## DAFTAR TABEL

---

---

- 9.2.1 Jumlah Kantor Pos Pembantu Menurut Distrik di Kabupaten Biak Numfor Tahun 2014 – 2017/ *Number of Auxiliary Post Office by Subdistrict in Biak Numfor Regency, 2014 – 2017* ..... 226
- 9.2.2 Banyaknya Surat Pos yang Masuk dan Keluar Per Bulan di Kabupaten Biak Numfor, 2017/ *Number of Received and Sent Mail by Month in Biak Numfor Regency, 2017* ..... 227
- 9.2.3 Jumlah Terpasang Nomor Telepon Kabel Aktif Rumah Tangga,Pemasangan Baru dan Pemutusan Sambungan di Kabupaten Biak Numfor Tahun 2015 – 2017/ *Number of Installed Telephone, New Installation and Disconnection in Biak Numfor Regency,2015 – 2017*..... 228
- 9.2.4 Jumlah Internet Terpasang Menurut Jenisnya dan Kelompok Pengguna di Kabupaten Biak Numfor Tahun 2017/ *Number of Installed Internet by Type and User Group in Biak Numfor Regency, 2017*..... 229
- 9.2.5 Banyaknya Berita/Penerangan RRI Biak Setiap Bulan Menurut Jenisnya Tahun 2017/ *Number of RRI Broadcasts News and Information, 2017* ..... 230
- 9.2.6 Banyaknya Siaran Hiburan RRI Biak Tahun 2017/ *Number of RRI Entertainment Broadcasts Biak, 2017* ..... 231

9.2.7	Banyaknya Penerangan Umum Siaran RRI Biak Menurut Jenis Siaran Setiap Bulan Tahun 2017/ <i>Number of RRI Public Broadcast by Month and Type, 2017</i> .....	233
9.2.8	Jumlah Base Transmission Station (BTS) Pemancar Menurut Distrik di Kabupaten Biak Numfor Tahun 2015 – 2017/ <i>Number of Base Transmission Station (BTS )by Subdistrict in Biak Numfor Regency , 2015 – 2017</i> .....	234
9.2.9	Jumlah Pengguna (Rumah Tangga, Swasta) TV Kabel Menurut Distrik di Kabupaten Biak Numfor Tahun 2015 – 2017/ <i>Number of Cable TV Users by Subdistrict in Biak Numfor Regency , 2015 – 2017</i> .....	235
9.2.10	Jumlah Warnet Menurut Distrik di Kabupaten Biak Numfor Tahun 2015 – 2017/ <i>Number of Internet Cafe by Subdistrict in Biak Numfor Regency , 2015 – 2017</i> .....	236

## BAB X

### Keuangan/ *Finance*

10.1	Realisasi Anggaran Kabupaten Biak Numfor Tahun 2017/ <i>Budget Realization in Biak Numfor Regency, December 2017</i> ....	244
------	---	-----

## DAFTAR TABEL

---

---

10.2	Jumlah Target dan Realisasi PBB (Rp 000) Tahun Anggaran 2017/ <i>Number of Target and Realisation of Land and Building Taxes (Rp 000), 2017</i> .....	247
10.3	Jumlah Penerimaan Realisasi PBB Per Sektor 2013 – 2017 (Dalam Ribuan Rupiah)/ <i>Land and Building Taxes Receipts Realization Per Sector Period 2013 – 2017 (in thousands Rupiah)</i> .....	248
10.4	Jumlah Potensi, Target dan Realisasi PBB Tahun Anggaran 2013 – 2017 (Dalam Ribuan Rupiah)/ <i>Number of Potency, Target and Realization For land and Building Taxes Budget Year 2013 – 2017 (in thousands Rupiah)</i> .....	249
10.5	Jumlah Tunggakan PBB Tahun Anggaran 2013 – 2017 (Dalam Ribuan Rupiah)/ <i>Number of Unpaid For land and Building Taxes, 2013 – 2017 (in thousands Rupiah)</i> .....	250
10.6	Target dan Realisasi Penerimaan Dinas–Dinas dan Laba Perusahaan Daerah dan Lain-Lain Menurut Jenis Penerimaan (000) Tahun 2017/ <i>Target and Realization of Revenue from Government Office and Profit of Local Company and others by Kind of Revenue (000), 2017</i> .....	251

10.7	Target dan Realisasi Penerimaan Bagi Hasil Pajak dan Bukan Pajak Dari Instansi yang Lebih Tinggi (000) Tahun 2017/ <i>Target And Realization of Revenue of Tax and Non-Tax Profit Sharing From Higher Institution (000), 2017</i> .....	252
10.8	Jumlah Target dan Realisasi PAD Tahun Anggaran 2017/ <i>Number of Target and Realization Local Revenue, 2017</i> .....	253
10.9	Banyaknya Koperasi Non KUD Menurut Tingkatan Tahun 2010 – 2017/ <i>Number of Cooperative Non KUD by Rank, 2010 – 2017</i> .....	254
10.10	Banyaknya Koperasi Menurut Jenis Tahun 2017/ <i>Number of Cooperative by Type, 2017</i> .....	255
10.11	Banyaknya Koperasi Non KUD Menurut Kelompok Tahun 2013 – 2017/ <i>Number of Cooperative Non KUD by Group, 2013 – 2017</i> .....	256
10.12	Banyaknya Anggota Koperasi Non KUD Menurut Kelompok Tahun 2013 – 2017/ <i>Number of Cooperative Members Non KUD by Group, 2013 – 2017</i> .....	257
10.13	Banyaknya Koperasi Menurut Klasifikasi Tahun 2017/ <i>Number of Cooperative by Clasification, 2017</i> .....	258

**BAB XI**

**Konsumsi dan Pengeluaran/ *Consumption and Expenditure***

- 11.1 Pengeluaran Rata-Rata Per Kapita Sebulan Menurut Kelompok Barang di Kabupaten Biak Numfor Tahun 2017/ *Monthly Average Expenditure Per Capita by Commodity Group in Biak Numfor Regency (Rp), 2017* ..... 263
- 11.2 Rata-Rata Konsumsi Perkapita Sebulan Menurut Kelompok Makanan di Kabupaten Biak Numfor 2017/ *Monthly Average Consumption Per Capita by Food Commodity Group in Biak Numfor Regency 2017 (Rp)* ..... 264
- 11.3 Rata-Rata Konsumsi Perkapita Sebulan Menurut Kelompok Bukan Makanan di Kabupaten Biak Numfor 2017/ *Monthly Average Consumption Per Capita by Non Food Commodity Group in Biak Numfor Regency 2017 (Rp)* ..... 265

**BAB XII**

**Produk Domestik Regional Bruto/ *Gross Regional Domestic Product***

- 12.1 Produk Domestik Regional Bruto Kabupaten Biak Numfor Atas Dasar Harga Berlaku Menurut Lapangan Usaha Tahun 2015 – 2017 (Juta Rupiah)/ *Gross Regional Domestic Product of Biak*

	<i>Numfor Regency at Current Price by Industrial Origin, 2015 – 2017 (Millions Rupiah).....</i>	271
12.2	Produk Domestik Regional Bruto Kabupaten Biak Numfor Atas Dasar Harga Konstan Menurut Lapangan Usaha Tahun 2015 – 2017 (Juta Rupiah)/ <i>Gross Regional Domestic Product of Biak Numfor Regency at Constant Market Price by Industrial Origin, 2015 – 2017 (Millions Rupiah).....</i>	272

### BAB XIII

#### Perbandingan Antar Wilayah/ *Comparison Between Regions*

13.1	Jumlah Penduduk Provinsi Papua Berdasarkan Kabupaten Tahun 2013 – 2017/ <i>Number of Papua Population by Regency, 2013 – 2017.....</i>	279
13.2	Indeks Pembangunan Manusia (IPM) Menurut Kabupaten di Provinsi Papua Tahun 2013 – 2017/ <i>Human Development Index (HDI) by Regency in Papua Province, 2013 – 2017.....</i>	280
13.3	Jumlah Penduduk Miskin Menurut Kabupaten/Kota di Provinsi Papua (Ribu) Tahun 2013 – 2017/ <i>Number of Poor People by Regency/City in Papua Province (Thousands), 2013 – 2017.....</i>	281

**DAFTAR GAMBAR**

*List of Figures*

**BAB I**

**Keadaan Geografis dan Iklim/ *Geographical Situation and Climate***

- 1.1 Luas Wilayah Kabupaten Biak Numfor Menurut Kecamatan/ *Area of Biak Numfor Regency by Subdistrict* ..... 7
- 1.2 Rata-Rata Suhu Udara di Kabupaten Biak Numfor/ *Average of Temperatures in Biak Numfor Regency 2013 – 2017 (<sup>0</sup>C)* ..... 8
- 1.3 Rata-Rata Kelembaban Udara di Kabupaten Biak Numfor/ *Average of Relative Humidity in Biak Numfor Regency 2013 – 2017 (%)* ..... 8

**BAB II**

**Pemerintahan/ *Government***

- 2.1 Banyaknya PNS Daerah (Orang) Menurut Golongan di Kabupaten Biak Numfor Tahun 2017/ *Number of Civil Servants at Regional Government (People) by Rank in Biak Numfor Regency, 2017* ..... 26
- 2.2 Jumlah Kampung/Kelurahan Menurut Kecamatan di Kabupaten Biak Numfor/ *Number of Village by Subdistrict in Biak Numfor Regency, 2017* ..... 27

## BAB III

**Penduduk dan Ketenagakerjaan/ *Population and Employment***

- 3.1 Piramida Penduduk Kabupaten Biak Numfor Tahun 2017/  
*Population Pyramid of Biak Numfor Regency, 2017* ..... 48
- 3.2 Banyaknya Pencari Kerja Menurut Tingkat Pendidikan di  
Kabupaten Biak Numfor/ *Number of Job Seeker by Educational  
Level in Biak Numfor Regency, 2017* ..... 49

## BAB IV

**Sosial/ *Social***

- 4.1 Persentase Fasilitas Kesehatan Tahun 2017/ *Percentage of Health  
Facilities, 2017* ..... 67
- 4.2 Banyaknya Sekolah, Guru dan Murid Menurut Tingkatan Sekolah  
Tahun 2017/ *Number of School, Teacher and Pupil by Level of  
Education, 2017* ..... 68

## BAB V

**Pertanian/ *Agriculture***

- 5.1 Jumlah Rumah Tangga Perikanan di Kabupaten Biak Numfor  
Tahun 2013 - 2017/ *Number of Fish Capture Household in Biak  
Numfor Regency, 2013 – 2017* ..... 129



5.2	Jumlah Populasi Ternak Besar dan Kecil di Kabupaten Biak Numfor Tahun 2012 - 2017/ <i>Number of Large and Small Livestck in Biak Numfor Regency, 2012 – 2017</i> .....	130
5.3	Jumlah Populasi Unggas di Kabupaten Biak Numfor Tahun 2010 - 2017/ <i>Number of Poultry in Biak Numfor Regency, 2010 - 2017</i> .....	131

**BAB VI**

**Industri, Energi dan Air/ *Industry, Energy and Water***

6.1	Banyaknya Industri Menurut Golongan Industri di Kabupaten Biak Numfor Tahun 2017/ <i>Number of Industry by Group in Biak Numfor Regency, 2017</i> .....	158
6.2	Jumlah Listrik Terjual (KWh) di Kabupaten Biak Numfor Tahun 2012 – 2017/ <i>Total of Electricity Sold to Consumers (Kwh) in Biak Numfor Regency , 2012 – 2017</i> .....	159
6.3	Jumlah Produksi Air Bersih Menurut Bulan di Kabupaten Biak Numfor Tahun 2017/ <i>Number of Water Production by month in Biak Numfor Regency, 2017</i> .....	160
6.4	Persentase Penyaluran Bahan Bakar Minyak Menurut Jenisnya di Kabupaten Biak Numfor Tahun 2017/ <i>Percentage of Fuel Oil Distribution by Category in Biak Numfor Regency, 2017</i> .....	160

**BAB VII**

**Perdagangan/ Trade**

7.1 Banyaknya Usaha Perdagangan Besar, Sedang dan Kecil di Kabupaten Biak Numfor Tahun 2013 – 2014/ *Number Of Large, Medium And Small Trading in Biak Numfor Regency, 2013 – 2014* ..... 177

7.2 Persentase Penyaluran Beras Oleh Sub Dolog Wilayah I Kabupaten Biak Numfor Tahun 2017/ *Percentage of Rice Distribution by Region I Sub Dolog of Biak Numfor Regency, 2017* ..... 178

**BAB VIII**

**Pariwisata/ Tourism**

8.1 Persentase Wisatawan Mancanegara dan Nusantara Terhadap Total Wisatawan yang Berkunjung ke Kabupaten Biak Numfor/ *Percentage of International and Domestic Visitors which Visited to Biak Numfor Regency, 2012-2017* ..... 192

**BAB XI**

**Transportasi dan Komunikasi/ *Transportation and Communication***

9.1 Tren Jumlah Penumpang Pesawat di Kabupaten Biak Numfor Tahun 2017/ *Number Of Aircraft Passenger Trends In Biak Numfor Regency, 2017* ..... 207

**BAB X**

**Keuangan/ *Finance***

10.1 Realisasi Pendapatan dan Belanja Daerah Kabupaten Biak Numfor Tahun 2017/ *Budget and Expenditure Realization in Biak Numfor Regency, 2017* ..... 242

10.2 Perkembangan Realisasi Pendapatan Daerah Kabupaten Biak Numfor Tahun 2012 – 2017/ *Budget Realization in Biak Numfor Regency, 2012 – 2017* ..... 243

**BAB XI**

**Konsumsi dan Pengeluaran/ *Consumption and Expenditure***

11.1 Persentase Pengeluaran Makanan dan Non Makanan Penduduk Kabupaten Biak Numfor Tahun 2014 – 2017/ *Percentage of Food and Non Food Expenditure of Biak Numfor Regency Population, 2014 – 2017* ..... 262

## BAB XII

**Produk Domestik Regional Bruto/ *Gross Regional Domestic Product***

12.1	Perkembangan PDRB dan Pertumbuhan Riil Kabupaten Biak Numfor Tahun 2010 – 2017/ <i>Development and Growth of GDP Biak Numfor Regency, 2010 – 2017</i> .....	270
------	--	-----

## BAB XIII

**Perbandingan Antar Wilayah/ *Comparison Between Regions***

13.1	Jumlah Penduduk Provinsi Papua Berdasarkan Kabupaten Tahun 2017/ <i>Number of Papua Population by Regency, 2017</i> .....	277
13.2	Indeks Pembangunan Manusia (IPM) Menurut Kabupaten di Provinsi Papua Tahun 2017/ <i>Human Development Index (HDI) by Regency in Papua Province, 2017</i> .....	278






# BAB I

## KEADAAN GEOGRAFIS DAN IKLIM

*Geographical Situation and Climate*

---

Kabupaten Biak Numfor memiliki:

-  luas wilayah daratan sebesar 2.602 km<sup>2</sup>
-  2 (dua) pulau besar, yaitu Pulau Biak dan Pulau Numfor serta sekitar 42 pulau-pulau kecil
-  rata-rata jumlah hari hujan dalam satu bulan sebanyak 22,8 hari hujan



**1.1 Kondisi Geografis**

Ibukota Kabupaten Biak Numfor terletak di kecamatan Biak Kota. Adapun letak geografis Kabupaten Biak Numfor berada di sebelah utara daratan Papua, tepatnya pada titik  $0^{\circ}55' - 1^{\circ}27'$  Lintang Selatan dan  $134^{\circ}47' - 136^{\circ}$  Bujur Timur dengan luas wilayah daratan sebesar  $2.602 \text{ km}^2$ . Kabupaten ini memiliki dua pulau besar, yaitu Pulau Biak dan Pulau Numfor serta sekitar 42 pulau-pulau kecil.

Sebelah utara kabupaten ini berbatasan dengan Kabupaten Supiori dan Samudera Pasifik, di sebelah selatan adalah Selat Yapen, sementara sebelah timur berbatasan dengan Samudera Pasifik dan sebelah barat adalah Kabupaten Manokwari.

Kabupaten Biak Numfor terdiri dari 19 kecamatan. Lima kecamatan diantaranya ada di Pulau Numfor yaitu Numfor Barat, Numfor Timur, Orkeri, Poiru dan Bruyadori.

**1.1 Geographical Situation**

*Capitol of Biak Numfor Regency is located in Biak Kota District. Geographical location of Biak Numfor Regency is in the north of Papua Island and the coordinate is between  $0^{\circ}55' - 1^{\circ}27'$  South Latitude dan  $134^{\circ}47' - 136^{\circ}$  East longitude. Biak Numfor Regency total area is  $2.602 \text{ Km}^2$ . This regency has 2 bigs island (Biak Island and Numfor Island) and 42 small islands.*

*In the north, Biak Numfor is bordered by Supiori Regency and Pasific Ocean, in the south by Yapen Strait, in the east by Pasific Ocean, and in the west is bordered by Manokwari Regency.*

*Biak Numfor Regency has 19 subdistricts which the 5 district is located in Numfor Islands (Numfor Barat, Numfor Timur, Orkeri, Poiru and Bruyadori), 12 subdistricts in*

### 1.1 Kondisi Geografis

Sementara itu, terdapat 12 kecamatan di Pulau Biak yaitu Kecamatan Oridek, Biak Timur, Biak Kota, Samofa, Yendidori, Biak Utara, Yawosi, Andey, Bondifuar, Warsa, Biak Barat dan Swandiwe. Adapun 2 kecamatan lainnya berada di kepulauannya itu Kecamatan Padaido dan Aimando.

Terdapat 3 kecamatan dengan luas terbesar yaitu Kecamatan Biak Utara seluas 277,77 Km<sup>2</sup>, Kecamatan Yendidori seluas 275,13 Km<sup>2</sup> dan Kecamatan Andey seluas 270,17 Km<sup>2</sup>. Sedangkan kecamatan yang memiliki wilayah terkecil adalah Kecamatan Padaido dan Yawosi dengan luas 30,72 Km<sup>2</sup> dan 39,63 Km<sup>2</sup>.

### 1.1 Geographical Situation

*Biak Island (Oridek, Biak Timur, Biak Kota, Samofa, Yendidori, Biak Utara, Yawosi, Andey, Bondifuar, Warsa, Biak Barat and Swandiwe), and rest subdistricts is located in archipelago (Aimando Padaido and Padaido).*

*The three biggest subdistricts are Biak Utara (277.77 Km<sup>2</sup>), Yendidori (275.13 Km<sup>2</sup>) and Andey (270.17 Km<sup>2</sup>). Meanwhile the 2 smallest subdistricts are Padaido (32.70 Km<sup>2</sup>) and Yawosi (39.63 Km<sup>2</sup>).*



### 1.2 Iklim

Dari hasil pencatatan Stasiun Meteorologi Kelas I Frans Kaisiepo Biak, suhu udara rata-rata di wilayah Kabupaten Biak Numfor selama tahun 2017 adalah 27,0 °C. Suhu minimum rata-rata pada tahun 2017 adalah 22,7 °C sedangkan suhu maksimum rata-rata adalah 32,0 °C. Sementara itu, rata-rata kelembaban udara pada tahun 2017 mengalami penurunan dibandingkan pada tahun 2016 (88,0 %), yaitu 87,0%.

Untuk mengetahui intensitas hujan dapat dilihat dari data curah hujan. Dari data tahun 2017, tercatat rata-rata curah hujan adalah 291,60 mm dengan curah hujan terbesar terjadi pada Bulan Desember (479,10 mm) dan terendah pada Bulan Juli (153,00 mm). Adapun rata-rata jumlah hari hujan dalam satu bulan adalah 22,8 hari hujan.

Dari data diperoleh ,rata-rata kecepatan angin 2017 adalah 3 knots.

### 1.2 Climate

*Based on data from First Class Station of Meteorology Frans Kaisiepo Biak, the average of temperature in Biak Numfor during 2017 was 27.0 °C. Minimum temperature average of Biak Numfor in 2017 was 22.7 °C while the maximum temperature average was 32.0 °C. The average of relative humidity during 2017 in Biak Numfor was 87.0 % which decreased than 2016 (88.0 %).*

*Rainfall intensity can be seen in the data of rainfall. In 2017, the average of rainfall was 291.60 mm with the highest rainfall was in December (479.10 mm) and the lowest was in July (153.00 mm). Meanwhile the average of rain days in a month was 22.8 raindays.*

*From the data we can see that the average of wind velocity every month in 2017 was 3*

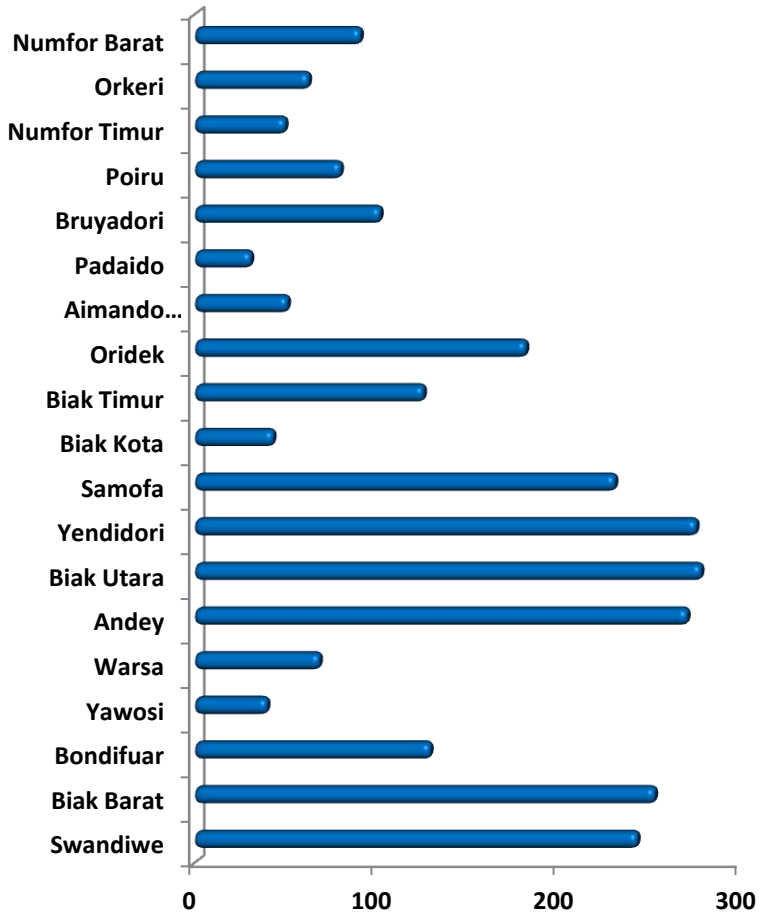
**1.2 Iklim**

Nilai ini sama dengan tahun sebelumnya. Sedangkan untuk tekanan udara rata-rata tahun 2017 lebih tinggi dari tahun sebelumnya yaitu pada tahun 2017 sebesar 1.008,5 mba sedangkan pada tahun 2016 sebesar 1.008,4 mba.

**1.2 Climate**

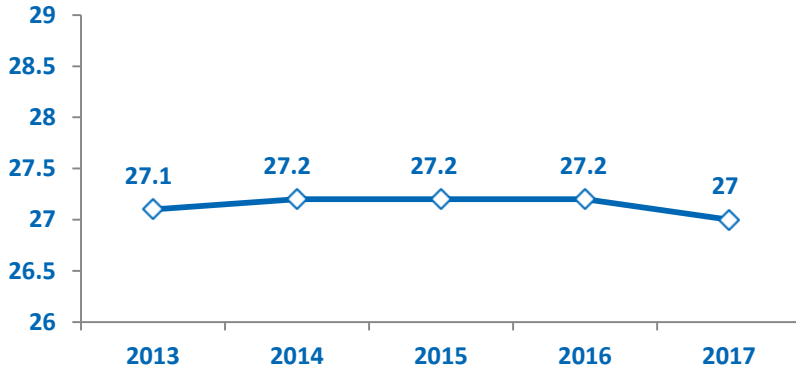
*knots. That was same as the year before. Meanwhile the average of atmospheric pressure in 2017 was higher than 2016, that was 1,008.5 mba in 2017 while in 2016 was 1,008.4 mba.*

Gambar 1.1/ Figure 1.1  
Luas Wilayah Kabupaten Biak Numfor Menurut Kecamatan  
Area of Biak Numfor Regency by Subdistricts



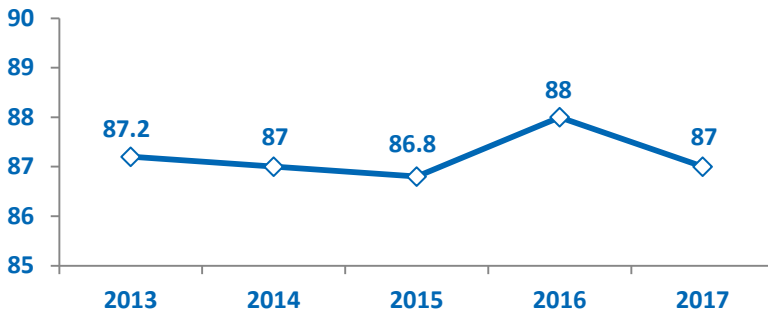
Sumber : BPS Kabupaten Biak Numfor  
Source : BPS-Statistics of Biak Numfor Regency

**Gambar 1.2/ Figure 1.2**  
**Rata – Rata Suhu Udara di Kabupaten Biak Numfor**  
**Average of Temperatures in Biak Numfor Regency**  
**2013 – 2017 (°C)**



Sumber : Stasiun Meteorologi Kelas I Frans Kaisiepo Biak  
Source : First Class Station of Meteorological Frans Kaisiepo Biak

**Gambar 1.3/ Figure 1.3**  
**Rata – Rata Kelembaban Udara di Kabupaten Biak Numfor**  
**Average of Relative Humidity in Biak Numfor Regency**  
**2013 – 2017 (%)**



Sumber : Stasiun Meteorologi Kelas I Frans Kaisiepo Biak  
Source : First Class Station of Meteorological Frans Kaisiepo Biak

**Tabel 1.1.1**

**LETAK GEOGRAFIS KABUPATEN BIAK NUMFOR**

*Table 1.1.1*

*Geographical Location of Biak Numfor Regency*

**Letak geografis Kabupaten Biak Numfor** :

***Geographical location of Biak Numfor Regency*** :

BujurTimur :  $134^{\circ} 47' - 136^{\circ}$

*East longitude*

Lintang Selatan :  $0^{\circ} 55' - 1^{\circ} 27'$

*South latitude*

**Batas wilayah Kabupaten Biak Numfor** :

***Boundaries of Biak Numfor Regency*** :

Sebelah Utara/ *North Side* : Samudera Pasifik dan Kabupaten Supiori/  
*Pasific Ocean and Supiori Regency*

Sebelah Selatan/ *South Side* : Selat Yapen/ *Yapen Strait*

Sebelah Barat/ *West Side* : Kabupaten Manokwari/ *Manokwari Regency*

Sebelah Timur/ *East Side* : Samudera Pasifik/ *Pasific Ocean*

**Luas Wilayah Kabupaten Biak Numfor** :

***Area of Biak Numfor Regency*** :

Luas Daratan/ *Land Area* :  $2\ 602\ \text{Km}^2 / 2\ 602\ \text{Km}^2$

Luas Lautan/ *Sea Area* :  $3\ 937,92\ \text{Km}^2 / 3\ 937,92\ \text{Km}^2$

Sumber : BPS Kabupaten Biak Numfor

Source : *BPS-Statistics of Biak Numfor Regency*

**Tabel 1.1.2**

**JARAK ANTAR KECAMATAN DI KABUPATEN BIAK NUMFOR (Km)**

*Table 1.1.2*

*Distance Between Capital Subdistrict (Km)*

	<b>Biak Kota</b>	<b>Samofa</b>	<b>Biak Timur</b>	<b>Oridek</b>	<b>Biak Utara</b>
<b>Biak Kota</b>		5.5	15.8	24.3	33.2
<b>Samofa</b>	5.5		18.4	25.9	28.0
<b>Biak Timur</b>	15.8	18.4		9.1	37.9
<b>Oridek</b>	24.3	25.9	9.1		40.3
<b>Biak Utara</b>	33.2	28.0	37.9	40.3	
<b>Yendidori</b>	10.1	6.9	24.9	32.8	28.4
<b>Biak Barat</b>	28.0	24.1	42.0	48.9	27.6
<b>Swandiwe</b>	56.6	51.6	67.5	72.6	34.7
<b>Andey</b>	35.1	29.6	41.8	45.0	6.3
<b>Yawosi</b>	42.0	36.5	47.0	49.3	9.5
<b>Warsa</b>	47.0	41.4	53.3	56.1	16.2
<b>Bondifuar</b>	63.2	57.6	71.1	73.8	33.9
<b>Padaido</b>	39.9	42.6	24.9	18.2	57.6
<b>Aimando</b>	58.8	61.6	43.4	35.9	74.2

Sumber : BPS Kabupaten Biak Numfor

Source : BPS-Statistics of Biak Numfor Regency

**Tabel 1.1.2**

**LANJUTAN**

*Table 1.1.2*

*Continued*

	<b>Yendidori</b>	<b>Biak Barat</b>	<b>Swandiwe</b>	<b>Andey</b>	<b>Yawosi</b>
<b>Biak Kota</b>	10.1	28.0	56.6	35.1	42.0
<b>Samofa</b>	6.9	24.1	51.6	29.6	36.5
<b>Biak Timur</b>	24.9	42.0	67.5	41.8	47.0
<b>Oridek</b>	32.8	48.9	72.6	45.0	49.3
<b>Biak Utara</b>	28.4	27.6	34.7	6.3	9.5
<b>Yendidori</b>		17.8	47.4	28.8	36.3
<b>Biak Barat</b>	17.8		31.6	23.7	30.4
<b>Swandiwe</b>	47.4	31.6		28.4	28.2
<b>Andey</b>	28.8	23.7	28.4		7.5
<b>Yawosi</b>	36.3	30.4	28.2	7.5	
<b>Warsa</b>	40.3	31.6	22.5	11.8	6.7
<b>Bondifuar</b>	55.3	42.2	15.8	29.0	24.7
<b>Padaido</b>	49.3	66.3	90.4	63.0	66.7
<b>Aimando</b>	68.3	85.3	107.8	79.7	82.5

Sumber : BPS Kabupaten Biak Numfor

Source : BPS-Statistics of Biak Numfor Regency

**Tabel 1.1.2****LANJUTAN**

Table 1.1.2

Continued

	<b>Warsa</b>	<b>Bondifuar</b>	<b>Padaido</b>	<b>Aimando</b>
<b>Biak Kota</b>	47.0	63.2	39.9	58.8
<b>Samofa</b>	41.4	57.6	42.6	61.6
<b>Biak Timur</b>	53.3	71.1	24.9	43.4
<b>Oridek</b>	56.1	73.8	18.2	35.9
<b>Biak Utara</b>	16.2	33.9	57.6	74.2
<b>Yendidori</b>	40.3	55.3	49.3	68.3
<b>Biak Barat</b>	31.6	42.2	66.3	85.3
<b>Swandiwe</b>	22.5	15.8	90.4	107.8
<b>Andey</b>	11.8	29.0	63.0	79.7
<b>Yawosi</b>	6.7	24.7	66.7	82.5
<b>Warsa</b>		17.8	73.4	89.4
<b>Bondifuar</b>	17.8		91.4	107.4
<b>Padaido</b>	73.4	91.4		19.1
<b>Aimando</b>	89.4	107.2	19.1	

Sumber : BPS Kabupaten Biak Numfor

Source : BPS-Statistics of Biak Numfor Regency



**Tabel 1.1.2****LANJUTAN**

Table 1.1.2

Continued

	Poiru	Bruyadori	Orkeri	Numfor Timur	Numfor Barat
Poiru		11.25	21.71	5.53	10.86
Bruyadori	11.25		13.03	14.61	14.61
Orkeri	21.71	13.03		22.30	17.76
Numfor Timur	5.53	14.61	22.30		6.71
Numfor Barat	10.86	14.61	17.76	6.71	

Sumber : BPS Kabupaten Biak Numfor

Source : BPS-Statistics of Biak Numfor Regency

**Tabel 1.1.3**      **LUAS WILAYAH MENURUT KECAMATAN DI KABUPATEN BIAK NUMFOR**  
*Table 1.1.3*      *Area by Subdistrict at Biak Numfor Regency*

<b>Kecamatan Subdistrict</b>	<b>Luas/ Area Km<sup>2</sup></b>	<b>Persentase (%) Percentage (%)</b>
<b>(1)</b>	<b>(2)</b>	<b>(3)</b>
Numfor Barat	90.83	3.49
Orkeri	62.42	2.40
Numfor Timur	49.54	1.90
Poiru	79.93	3.07
Bruyadori	101.73	3.91
Padaido	30.72	1.18
Aimando	50.86	1.95
Oridek	181.66	6.98
Biak Timur	125.51	4.82
Biak Kota	42.94	1.65
Samofa	230.54	8.86
Yendidori	275.13	10.57
Biak Utara	277.77	10.68
Andey	270.17	10.38
Warsa	68.37	2.63
Yawosi	39.63	1.52
Bondifuar	129.14	4.96
Biak Barat	252.34	9.70
Swandiwe	242.76	9.33
<b>Jumlah/ Total</b>	<b>2 602.00</b>	<b>100.00</b>

Sumber : BPS Kabupaten Biak Numfor  
 Source : BPS-Statistics of Biak Numfor Regency

**Tabel 1.2.1****BANYAKNYA CURAH HUJAN DAN HARI HUJAN TAHUN 2017***Table 1.2.1**Number of Rain Falls and Rain Days, 2017*

<b>Bulan Month</b>	<b>Curah Hujan Rain Fall (mm)</b>	<b>Hari Hujan Rain Days</b>
<b>(1)</b>	<b>(2)</b>	<b>(3)</b>
Januari/ <i>January</i>	297.0	24.0
Februari/ <i>February</i>	223.0	22.0
Maret/ <i>March</i>	378.2	21.0
April/ <i>April</i>	299.0	20.0
Mei/ <i>May</i>	248.4	23.0
Juni/ <i>June</i>	459.7	28.0
Juli/ <i>July</i>	153.0	26.0
Agustus / <i>August</i>	240.5	24.0
September/ <i>September</i>	269.3	24.0
Oktober/ <i>October</i>	290.5	17.0
November/ <i>November</i>	161.7	19.0
Desember/ <i>December</i>	479.1	25.0
<b>Rata-rata/ <i>Average</i></b>	<b>291.6</b>	<b>22.8</b>

Sumber : Stasiun Meteorologi Kelas I Frans Kaisiepo Biak

Source : *First Class Station of Meteorological Frans Kaisiepo Biak*

**Tabel 1.2.2 SUHU UDARA MINIMUM. MAKSIMUM DAN RATA-RATA SETIAP BULAN TAHUN 2017 (°C)***Table 1.2.2 Minimum, Maximum And Average of Temperatures by Month, 2017 (°C)*

<b>Bulan Month</b>	<b>Suhu Udara (°C) Temperature (°C)</b>		
	<b>Maks Max</b>	<b>Min Min</b>	<b>Rata-rata Average</b>
<b>(1)</b>	<b>(2)</b>	<b>(3)</b>	<b>(4)</b>
Januari/ <i>January</i>	32.0	22.9	27.0
Februari/ <i>February</i>	32.0	22.7	27.1
Maret/ <i>March</i>	31.9	22.3	26.9
April/ <i>April</i>	32.0	23.0	26.9
Mei/ <i>May</i>	32.3	23.8	27.2
Juni/ <i>June</i>	31.6	23.0	26.8
Juli/ <i>July</i>	31.2	22.8	26.6
Agustus / <i>August</i>	32.0	23.0	27.1
September/ <i>September</i>	31.8	22.8	27.0
Oktober/ <i>October</i>	32.8	21.8	27.4
November/ <i>November</i>	32.4	22.4	27.3
Desember/ <i>December</i>	32.4	22.2	27.2
<b>Rata-rata/ <i>Average</i></b>	<b>32.0</b>	<b>22.7</b>	<b>27.0</b>

Sumber : Stasiun Meteorologi Kelas I Frans Kaisiepo Biak

Source : First Class Station of Meteorological Frans Kaisiepo Biak

**Tabel 1.2.3** RATA-RATA SUHU UDARA SETIAP BULAN TAHUN 2013 – 2017 (°C)  
*Table 1.2.3* Average of Temperatures by Month, 2013 – 2017 (°C)

Bulan Month	Suhu Udara (°C) Temperature (°C)				
	2013	2014	2015	2016	2017
(1)	(2)	(3)	(4)	(5)	(6)
Januari/ January	27.3	27.1	27.1	27.0	27.0
Februari/ February	27.2	27.1	26.8	26.8	27.1
Maret/ March	27.4	27.3	26.9	27.1	26.9
April/ April	27.2	27.7	27.3	27.5	26.9
Mei/ May	27.5	27.3	27.3	27.5	27.2
Juni/ June	26.9	27.3	27.3	27.3	26.8
Juli/ July	26.6	27.5	27.5	26.8	26.6
Agustus / August	26.5	26.5	27.5	26.8	27.1
September/ September	27.2	27.0	27.5	27.2	27.0
Oktober/ October	27.3	27.8	27.6	27.2	27.4
November/ November	27.0	-	27.3	27.4	27.3
Desember/ December	27.2	27.2	27.3	27.4	27.2
<b>Rata-rata/ Average</b>	<b>27.1</b>	<b>27.1</b>	<b>27.1</b>	<b>27.2</b>	<b>27.0</b>

Sumber : Stasiun Meteorologi Kelas I Frans Kaisiepo Biak  
 Source : First Class Station of Meteorological Frans Kaisiepo Biak

**Tabel 1.2.4 RATA-RATA KELEMBABAN UDARA SETIAP BULAN TAHUN 2013 – 2017 (%)**

*Table 1.2.4 Average of Relative Humidity by Month, 2013 – 2017 (%)*

Bulan Month	Kelembaban Udara (%) Relative Humidity (%)				
	2013	2014	2015	2016	2017
(1)	(2)	(3)	(4)	(5)	(6)
Januari/ <i>January</i>	86.8	87.0	87.0	89.0	86.0
Februari/ <i>February</i>	87.4	87.0	87.0	90.0	86.0
Maret/ <i>March</i>	87.2	86.0	86.0	89.0	86.0
April/ <i>April</i>	89.1	87.0	87.0	89.0	88.0
Mei/ <i>May</i>	88.0	89.0	87.0	90.0	89.0
Juni/ <i>June</i>	87.8	88.0	87.0	89.0	88.0
Juli/ <i>July</i>	87.8	86.0	87.0	86.0	87.0
Agustus / <i>August</i>	86.4	89.0	85.0	86.0	86.0
September/ <i>September</i>	85.4	87.0	86.0	87.0	87.0
Oktober/ <i>October</i>	84.2	85.0	87.0	88.0	86.0
November/ <i>November</i>	87.4	-	88.0	86.0	87.0
Desember/ <i>December</i>	88.4	88.0	88.0	86.0	87.0
<b>Rata-rata/ <i>Average</i></b>	<b>87.2</b>	<b>87.0</b>	<b>86.8</b>	<b>88.0</b>	<b>87.0</b>

Sumber : Stasiun Meteorologi Kelas I Frans Kaisiepo Biak

Source : *First Class Station of Meteorological Frans Kaisiepo Biak*

**Tabel 1.2.5 KECEPATAN ANGIN RATA-RATA SETIAP BULAN TAHUN 2013 – 2017 (KNOTS)**

*Table 1.2.5 Average of Wind Velocity by Month, 2013 – 2017 (Knots)*

Bulan <i>Month</i>	Kecepatan Angin Rata-rata (Knots) <i>Average of Wind Velocity (Knots)</i>				
	2013	2014	2015	2016	2017
(1)	(2)	(3)	(4)	(5)	(6)
Januari/ <i>January</i>	4.8	6.0	5.0	3.0	3.2
Februari/ <i>February</i>	4.4	5.0	5.0	3.0	4.5
Maret/ <i>March</i>	4.8	4.0	5.0	3.0	3.0
April/ <i>April</i>	4.5	5.0	4.0	3.0	2.9
Mei/ <i>May</i>	3.9	3.0	4.0	3.0	2.3
Juni/ <i>June</i>	3.7	4.0	4.0	3.0	2.8
Juli/ <i>July</i>	4.4	4.0	3.0	3.0	2.8
Agustus / <i>August</i>	4.1	3.0	4.0	3.0	2.7
September/ <i>September</i>	3.8	4.0	3.0	3.0	2.9
Oktober/ <i>October</i>	4.4	4.0	5.0	2.0	3.1
November/ <i>November</i>	4.5	-	3.0	3.0	2.9
Desember/ <i>December</i>	4.2	4.0	3.0	4.0	3.4
<b>Rata-rata/ <i>Average</i></b>	<b>4.3</b>	<b>4.0</b>	<b>4.0</b>	<b>3.0</b>	<b>3.0</b>

Sumber : Stasiun Meteorologi Kelas I Frans Kaisiepo Biak

Source : *First Class Station of Meteorological Frans Kaisiepo Biak*

**Tabel 1.2.6**                    **TEKANAN UDARA RATA-RATA SETIAP BULAN TAHUN 2013 – 2017 (MBA)**

*Table 1.2.6*                    *Average of Atmospheric Pressure by Month, 2013 – 2017 (MBA)*

<b>Bulan</b> <i>Month</i>	<b>Tekanan Udara Rata-rata (mba)</b> <i>Average of Atmospheric Pressure (mba)</i>				
	<b>2013</b>	<b>2014</b>	<b>2015</b>	<b>2016</b>	<b>2017</b>
<b>(1)</b>	<b>(2)</b>	<b>(3)</b>	<b>(4)</b>	<b>(5)</b>	<b>(6)</b>
Januari/ <i>January</i>	1 006.9	1 006.3	1 007.9	1 009.7	1 007.0
Februari/ <i>February</i>	1 006.6	1 006.8	1 008.5	1 009.2	1 007.8
Maret/ <i>March</i>	1 007.4	1 009.1	1 009.4	1 009.7	1 008.1
April/ <i>April</i>	1 007.4	1 008.3	1 008.4	1 008.7	1 008.4
Mei/ <i>May</i>	1 007.6	1 008.5	1 008.3	1 008.4	1 008.0
Juni/ <i>June</i>	1 006.9	1 007.4	1 008.3	1 008.7	1 009.6
Juli/ <i>July</i>	1 007.1	1 008.3	1 009.5	1 008.3	1 009.1
Agustus / <i>August</i>	1 008.1	1 009.0	1 009.4	1 007.9	1 007.0
September/ <i>September</i>	1 007.3	1 008.7	1 009.4	1 008.3	1 007.1
Oktober/ <i>October</i>	1 007.4	1 010.4	1 009.9	1 008.9	1 007.2
November/ <i>November</i>	1 006.4	-	1 008.0	1 006.9	1 006.0
Desember/ <i>December</i>	1 006.0	1 005.7	1 008.6	1 006.5	1 006.4
<b>Rata-rata/ <i>Average</i></b>	<b>1 007.1</b>	<b>1 008.0</b>	<b>1 009.0</b>	<b>1 008.4</b>	<b>1 008.5</b>

Sumber : Stasiun Meteorologi Kelas I Frans Kaisiepo Biak

Source : First Class Station of Meteorological Frans Kaisiepo Biak








# BAB II

## PEMERINTAHAN *Government*

---

-  Kabupaten Biak Numfor memiliki 19 kecamatan yang terdiri dari 8 kelurahan dan 257 kampung.
-  Total alokasi dana APBN yang diterima untuk semua kecamatan sebesar 190,90 Triliun Rupiah. Besaran penerimaan dana dari APBD Provinsi adalah sebanyak 26,66 Milyar Rupiah.
-  Jumlah PNS otonom di Kabupaten Biak Numfor tercatat sebanyak 4.439 orang.



**2. Pemerintahan**

Pada tahun 2017, Kabupaten Biak Numfor memiliki 19 kecamatan yang terdiri dari 8 kelurahan dan 257 kampung atau total kampung/kelurahan definitif ada sebanyak 262 satuan pemerintahan.

Pada tahun 2017, seluruh kecamatan di Kabupaten Biak Numfor menerima dana kegiatan yang berasal dari APBN, APBD Provinsi, APBD Kabupaten, dan dana operasional kegiatan kecamatan.

Total alokasi dana APBN yang diterima untuk semua kecamatan sebesar 190,90 Triliun Rupiah. Besaran penerimaan dana dari APBD Provinsi adalah sebanyak 26,66 Milyar Rupiah. Sementara itu, penerimaan dari APBD Kabupaten dan DOK Distrik dari APBD Provinsi sudah tidak ada lagi di tahun 2017.

Untuk melayani masyarakat dan Pemerintah Pusat / Pemerintah Daerah dibutuhkan SDM Pegawai Negeri

**2. Government**

*In 2017, Biak Numfor regency consist of 19 subdistricts which covered 257 definitive villages and 8 definitive kelurahan.*

*In 2017, all of subdistricts in Biak Numfor received operational funds which came from State Budget, Province Budget, Regional Budget, and Subdistrict's operational funds.*

*Total of state funds allocation that was received by the all of districts was 190.90 Trillions Rupiah. Total Province funds was 26.66 Billions Rupiah. Meanwhile, regency funds and DOK Subdistrict from province funds didn't exists in 2017.*

*To serve the community and government, civil servants were needed in terms of number and competence. In 2017,*

## 2. Pemerintahan

Sipil yang memadai, baik dari sisi jumlah dan kompetensinya. Pada tahun 2017, jumlah PNS otonom di Kabupaten Biak Numfor tercatat sebanyak 4.439 orang pada tahun 2017 atau telah terjadi pengurangan sebanyak 506 orang dari tahun 2016 (4.945 orang).

Dari sebanyak 4.528 PNS otonom tahun 2017, sebanyak 165 orang merupakan golongan I, 1.771 orang golongan II, 2.110 orang golongan III dan 393 orang golongan IV.

PNS otonom di Kabupaten Biak Numfor yang bekerja di distrik dan kelurahan tercatat 507 bekerja di distrik dan 120 orang bekerja di kelurahan.

Sementara itu, jumlah PNS vertikal di Kabupaten Biak Numfor pada tahun 2017 adalah sebanyak 882 pegawai yang terdiri dari 648 laki-laki dan 234 perempuan.

## 2. Government

*number of regional civil servants were 4,439 people. This number is decreased 506 people than 2016 (4,945 people).*

*Based on rank level, 165 people were first rank, 1,771 people were second rank, 2,110 people were third rank and 393 people were fourth rank.*

*The number of regional civil servants in Biak Numfor Regency which was work at subdistrict and kelurahan were 507 people work at subdistrict and 120 people work at kelurahan.*

*Meanwhile in 2017, the number of vertical civil servants in Biak Numfor Regency were 882 people that consist of 648 men and 234 women.*

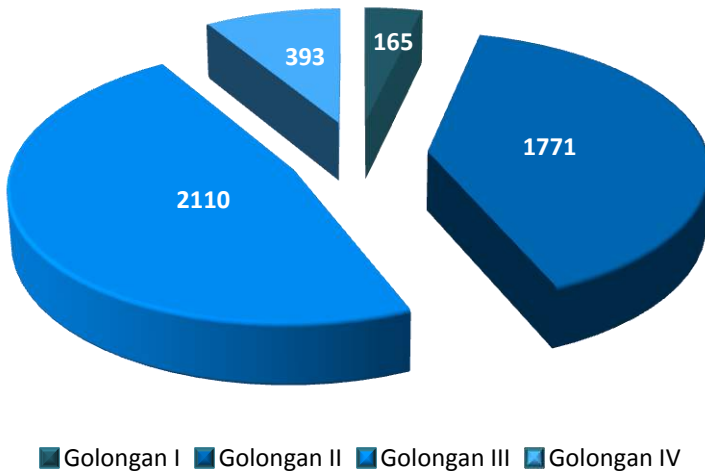
**2. Pemerintahan**

Dari sebanyak 882 PNS vertikal di Kabupaten Biak Numfor pada tahun 2017, sebanyak 2 orang merupakan golongan I, 281 orang golongan II, 537 orang golongan III dan 62 orang golongan IV.

**2. Government**

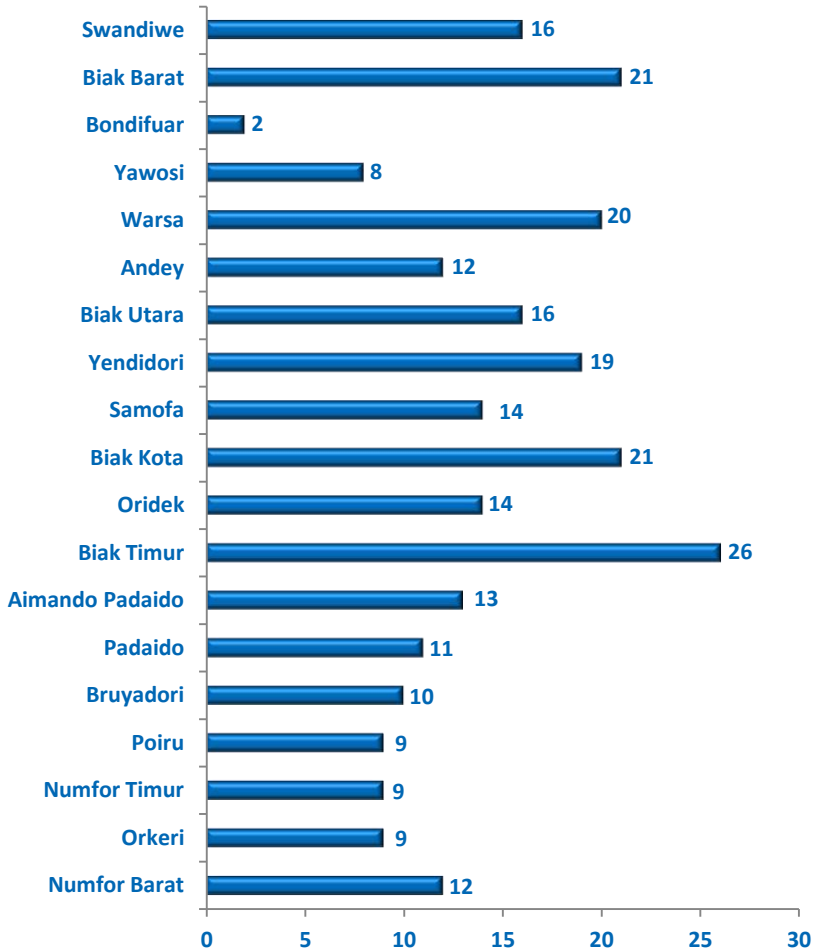
*Based on rank level, 2 people were first rank, 281 people were second rank, 537 people were third rank and 62 people were fourth rank.*

**Gambar 2.1/ Figure 2.1**  
**Banyaknya PNS Daerah (Orang) Menurut Golongan di Kabupaten**  
**Biak Numfor Tahun 2017**  
*Number of Civil Servant at Regional Government (People) by Rank in*  
*Biak Numfor Regency, 2017*



Sumber : Badan Kepegawaian Daerah Kabupaten Biak Numfor  
 Source : Board of Employee Affairs of Biak Numfor Regency

**Gambar 2.2/ Figure 2.2**  
**Jumlah Kampung/Kelurahan Menurut Kecamatan**  
**di Kabupaten Biak Numfor**  
*Number of Village by Subdistrict in Biak Numfor Regency, 2017*



Sumber : BPS Kabupaten Biak Numfor  
Source : BPS-Statistics of Biak Numfor Regency

**Tabel 2.1** NAMA KECAMATAN, IBUKOTA KECAMATAN DAN JUMLAH DESA/KELURAHAN TAHUN 2017  
*Table 2.1* Name of Subdistrict, Capital of Subdistrict and Number of Village, 2017

Kecamatan <i>Subdistrict</i>	Ibukota <i>Capital</i>	Jumlah Desa/Kelurahan <i>Number of Village</i>
(1)	(2)	(3)
Numfor Barat	Kameri	12
Orkeri	Pakreki	9
Numfor Timur	Yenburwo	9
Poiru	Andei	9
Bruyadori	Duai	10
Padaido	Pai	11
Aimando Padaido	Pasi	13
Biak Timur	Bosnik	26
Oridek	Wadibu	14
Biak Kota	Biak	16/5
Samofa	Darfuar	11/3
Yendidori	Yendidori	19
Biak Utara	Korem	16
Andey	Rodifu	12
W a r s a	Ammoy	20
Yawosi	Wasori	8
Bondifuar	Sansundi	2
Biak Barat	Yomdori	21
Swandiwe	Wombrisauw	16
<b>Jumlah/ Total</b>		<b>262</b>

Sumber : BPS Kabupaten Biak Numfor

Source : BPS-Statistics of Biak Numfor Regency



**Tabel 2.2 BANYAKNYA BADAN MUSYAWARAH KAMPUNG (BAMUSKAM) MENURUT DISTRIK TAHUN 2017**

*Table 2.2 Number of Village Communicaties Defence Institutions by Subdistrict, 2017*

<b>Kecamatan Subdistrict</b>	<b>Jumlah Desa/Kelurahan Number of village</b>	<b>Banyaknya Bamuskam Number of Village Communicaties Defence Institutions</b>
<b>(1)</b>	<b>(2)</b>	<b>(3)</b>
Numfor Barat	12	12
Orkeri	9	9
NumforTimur	9	9
Poiru	9	9
Bruyadori	10	10
Padaido	11	11
AimandoPadaido	13	13
Biak Timur	26	26
Oridek	14	14
Biak Kota	16/5	16
Samofa	11/3	11
Yendidori	19	19
Biak Utara	16	16
Andey	12	12
Warsa	20	20
Yawosi	8	8
Bondifuar	5	5
Biak Barat	21	21
Swandiwe	16	16
<b>Jumlah/ Total</b>	<b>265</b>	<b>257</b>

Sumber : Dinas Pemberdayaan Masyarakat Kampung Kabupaten Biak Numfor  
 Source : Village's Communities Empowerment Service of Biak Numfor Regency

Tabel 2.3

**BANYAKNYA PEGAWAI NEGERI SIPIL DAERAH MENURUT  
GOLONGAN DI KABUPATEN BIAK NUMFOR TAHUN 2017**

Table 2.3

*Number of Civil Servant at Regional Government by Rank in Biak Numfor Regency, 2017*

<b>Golongan Rank</b>	<b>Banyaknya PNS Daerah Number Of Civil Servant at Regional Government</b>
<b>(1)</b>	<b>(2)</b>
I	165
II	1 771
III	2 110
IV	393
<b>Jumlah/ Total</b>	<b>4 439</b>

Sumber : Badan Kepegawaian Daerah Kabupaten Biak Numfor

Source : Board of Employee Affairs of Biak Numfor Regency

**Tabel 2.4**

**BANYAKNYA PEGAWAI NEGERI SIPIL DAERAH MENURUT DINAS/INSTANSI PEMERINTAH DAN GOLONGAN DI KABUPATEN BIAK NUMFOR TAHUN 2017**

*Table 2.4*

*Number of Civil Servant at Regional Government by Institution/Office and Rank in Biak Numfor Regency, 2017*

Dinas/Instansi Pemerintahan <i>Institution/Office</i>	Golongan Kerja/ <i>Level Job</i>				
	I	II	III	IV	Total
(1)	(2)	(3)	(4)	(5)	(6)
PEMDA DAN SEKRETARIAT DAERAH	10	63	83	27	183
SEKRETARIAT DPRD	2	17	20	2	41
KANTOR SEKRETARIAT KPU	-	1	2	-	3
DINAS KESEHATAN	5	257	255	10	527
DINAS PENDIDIKAN	21	465	753	231	1 470
DINAS PENDAPATAN DAERAH	4	26	23	2	55
DINAS PUPR	-	32	48	4	84
DINAS PERHUBUNGAN	2	40	30	4	76
DINAS PARIWISATA DAN KEBUDAYAAN	-	26	39	7	72
DINAS PERIKANAN DAN KELAUTAN	1	22	31	6	60
DINAS KEHUTANAN DAN PERKEBUNAN	-	11	20	5	36
DINAS PETERNAKAN DAN PERTANIAN T.P.	2	47	84	12	145
DINAS PERINDUSTRIAN DAN PERDAGANGAN	2	17	20	5	44
DINAS KOPERASI DAN UKM	2	9	47	4	62
DINAS KESEJAHTERAAN SOSIAL	6	19	21	4	50
DINAS INFORMASI DAN KOMUNIKASI	1	14	34	3	52
DINAS TENAGA KERJA	1	10	14	3	28
DINAS KEPENDUDUKAN DAN CATATAN SIPIL	-	9	16	4	29
DINAS KEBERSIHAN, PERTAMANAN DAN PEMAKAMAN	16	42	20	1	79
INSPEKTORAT	1	14	28	5	48
BADAN PERENCANAAN PEMBANGUNAN DAERAH	1	9	23	5	38

**Tabel 2.4**  
Table 2.4

**LANJUTAN**  
Continued

Dinas/Instansi Pemerintahan <i>Institution/Office</i>	Golongan Kerja/ <i>Level Job</i>				
	I	II	III	IV	Total
(1)	(2)	(3)	(4)	(5)	(6)
BADAN PENDIDIKAN DAN LATIHAN	2	14	17	9	42
BADAN KEPEGAWAIAN DAERAH	-	14	25	2	41
BADAN PENGELOLAAN KEUANGAN DAN ASET DAERAH	-	16	35	2	53
BADAN PEMBERDAYAAN MASYARAKAT KAMPUNG	2	7	15	4	28
BADAN KESATUAN BANGSA, POLITIK DAN LINMAS	1	24	22	4	51
BADAN PEMBERDAYAAN PEREMPUAN DAN KB	-	11	16	3	30
BADAN PENANGGULANGAN BENCANA DAERAH	-	8	15	4	27
BADAN LINGKUNGAN HIDUP	4	7	19	3	33
SATUAN POLISI PAMONG PRAJA	3	23	5	-	31
KANTOR PDE DAN TELEMATIKA	-	4	6	2	12
RSUD BIAK	3	95	171	12	281
KESATUAN PENGELOLA HUTAN LINDUNG	-	-	1	-	1
DISTRIK BIAK KOTA	8	37	7	-	52
DISTRIK SAMOFA	6	14	12	1	33
DISTRIK YENDIDORI	4	29	7	1	41
DISTRIK BIAK BARAT	3	21	12	-	36
DISTRIK SWANDIWE	5	16	2	1	24
DISTRIK BONDIFUAR	1	8	8	-	17
DISTRIK WARSA	7	16	5	-	28
DISTRIK YAWOSI	2	15	7	-	24
DISTRIK ANDEY	2	18	5	-	25
DISTRIK BIAK UTARA	3	20	8	-	31

**Tabel 2.4**  
*Table 2.4*

**LANJUTAN**  
*Continued*

Dinas/Instansi Pemerintahan <i>Institution/Office</i>	Golongan Kerja/ <i>Level Job</i>				
	I	II	III	IV	Total
(1)	(2)	(3)	(4)	(5)	(6)
DISTRIK AIMANDO PADAIDO	5	6	5	-	16
DISTRIK PADAIDO	3	18	4	-	25
DISTRIK BIAK TIMUR	2	24	7	-	33
DISTRIK ORIDEK	4	23	11	-	38
DISTRIK NUMFOR TIMUR	5	19	3	-	27
DISTRIK ORKERI	2	7	7	-	16
DISTRIK BRUYADORI	2	3	3	-	8
DISTRIK POIRU	1	11	3	1	16
DISTRIK NUMFOR BARAT	1	10	6	-	17
KELURAHAN SARAMOM	-	12	4	-	16
KELURAHAN WAUPNOR	3	8	4	-	15
KELURAHAN BUROKUB	-	12	3	-	15
KELURAHAN FANDOI	-	8	4	-	12
KELURAHAN MANDALA	2	9	5	-	16
KELURAHAN SAMOFA	2	10	2	-	14
KELURAHAN KARANG MULIA	-	13	5	-	18
KELURAHAN BRAMBAKEN	-	11	3	-	14
<b>Jumlah/ Total</b>	<b>165</b>	<b>1 771</b>	<b>2 110</b>	<b>393</b>	<b>4 439</b>

Sumber : Badan Kepegawaian Daerah Kabupaten Biak Numfor  
 Source : Board of Employee Affairs of Biak Numfor Regency

Tabel 2.5

**BANYAKNYA PEGAWAI NEGERI SIPIL PUSAT MENURUT  
GOLONGAN DI KABUPATEN BIAK NUMFOR TAHUN 2017**

Table 2.5

*Number of Civil Servant at Central Government by Rank in Biak Numfor Regency, 2017*

<b>Golongan Rank</b>	<b>Banyaknya PNS Pusat Number Of Civil Servant at Central Government</b>
<b>(1)</b>	<b>(2)</b>
I	2
II	281
III	537
IV	62
<b>Jumlah/ Total</b>	<b>882</b>

Sumber : Badan Kepegawaian Daerah Kabupaten Biak Numfor

Source : Board of Employee Affairs of Biak Numfor Regency

**Tabel 2.6**

**BANYAKNYA PEGAWAI NEGERI SIPIL PUSAT MENURUT INSTANSI PEMERINTAH DAN JENIS KELAMIN DI KABUPATEN BIAK NUMFOR TAHUN 2017**

*Table 2.6*

*Number of Civil Servant at Central Government by Institution/Office and Sex in Biak Numfor Regency, 2017*

	Instansi <i>Institution</i>	Banyaknya Pegawai/ <i>Number of Civil Servant</i>		Jumlah <i>Total</i>
		Laki-Laki/ <i>Male</i>	Perempuan/ <i>Female</i>	
	(1)	(2)	(3)	(4)
1	Kejaksaan Negeri Biak	16	9	25
2	Stasiun PSDKP Biak	18	2	20
3	Kantor Kesyahbandaran Otoritas Pelabuhan	35	4	39
4	Pengadilan Negeri Biak	40	16	56
5	Pusat Pengelolaan Ekoregion di Papua	23	5	28
6	Koordinasi Perguruan Tinggi Swasta Wilayah XIV Papua	78	41	119
7	Pengadilan Agama Biak	9	6	15
8	Lembaga Pemasarakatan Biak	47	12	59
9	Kantor Imigrasi Biak	26	8	34
10	KPP Pratama Biak	58	9	67
11	Kantor Pengawasan dan Pelayan BC Biak	23	1	24
12	Kantor SAR Biak	67	19	86
13	Kantor Kesehatan Pelabuhan Kelas III Biak	13	13	26
14	Kantor Kementerian Agama Kab. Biak Numfor	32	41	73
15	BPS Kabupaten Biak Numfor	11	7	18
16	Kantor Pertanahan Kabupaten Biak Numfor	11	4	15
17	Stasiun Meteorologi Frans Kaisiepo – Biak	21	5	26
18	Balai Kendali Satelit, Pengamatan Antariksa dan Atmosfer, dan Penginderaan Jauh Biak	17	3	20
19	Kantor Pelayanan Kekayaan dan Lelang Negara Biak	21	1	22
20	Kantor Pelayanan Perbendaharaan Negara Biak	12	-	12
21	Stasiun Karantina Pertanian Kelas I Biak	14	17	31
22	Bandar Udara Numfor di Numfor	14	2	16
23	Loka Konservasi Biota Laut Biak, Irian Jaya	11	-	11
24	KPU Kabupaten Biak Numfor	3	4	7
25	RRI Biak	28	5	33
	<b>Jumlah/ Total</b>	<b>648</b>	<b>234</b>	<b>882</b>

Sumber : Kantor Pelayanan Perbendaharaan Negara Biak

Source : KPPN Of Biak Numfor Regency

Tabel 2.7

**BANYAKNYA PEGAWAI NEGERI SIPIL PUSAT MENURUT INSTANSI PEMERINTAH DAN GOLONGAN DI KABUPATEN BIAK NUMFOR TAHUN 2017**

Table 2.7

*Number of Civil Servant at Central Government by Institution/Office and Rank in Biak Numfor Regency, 2017*

	Instansi <i>Institution</i>	Golongan PNS/ <i>Rank of Civil Servants</i>				Jumlah <i>Total</i>
		I	II	III	IV	
	(1)	(2)	(3)	(4)	(5)	(6)
1	Kejaksaan Negeri Biak	-	4	20	1	25
2	Stasiun PSDKP Biak	-	6	14	-	20
3	Kantor Kesyahbandaran Otoritas Pelabuhan	-	18	20	1	39
4	Pengadilan Negeri Biak	2	-	50	4	56
5	Pusat Pengelolaan Ekoregion di Papua	-	1	21	6	28
6	Koordinasi Perguruan Tinggi Swasta Wilayah XIV Papua	-	-	104	15	119
7	Pengadilan Agama Biak	-	-	13	2	15
8	Lembaga Pemasarakatan Biak	-	47	11	1	59
9	Kantor Imigrasi Biak	-	10	22	2	34
10	KPP Pratama Biak	-	42	24	1	67
11	Kantor Pengawasan dan Pelayan BC Biak	-	15	8	1	24
12	Kantor SAR Biak	-	65	15	6	86
13	Kantor Kesehatan Pelabuhan Kelas III Biak	-	9	16	1	26
14	Kantor Kementerian Agama Kab. Biak Numfor	-	4	57	12	73
15	BPS Kabupaten Biak Numfor	-	2	16	-	18
16	Kantor Pertahanan Kabupaten Biak Numfor	-	4	10	1	15
17	Stasiun Meteorologi Frans Kaisiepo – Biak	-	10	15	1	26
18	Balai Kendali Satelit, Pengamatan Antariksa dan Atmosfer, dan Penginderaan Jauh Biak	-	-	18	2	20
19	Kantor Pelayanan Kekayaan dan Lelang Negara Biak	-	7	14	1	22
20	Kantor Pelayanan Perbendaharaan Negara Biak	-	8	3	1	12
21	Stasiun Karantina Pertanian Kelas I Biak	-	7	23	1	31
22	Bandar Udara Numfor di Numfor	-	11	5	-	16
23	Loka Konservasi Biota Laut Biak, Irian Jaya	-	5	5	1	11
24	KPU Kabupaten Biak Numfor	-	4	3	-	7
25	RRI Biak	-	2	30	1	33
	<b>Jumlah</b>	<b>2</b>	<b>281</b>	<b>537</b>	<b>62</b>	<b>882</b>

Sumber : Kantor Pelayanan Perbendaharaan Negara Biak

Source : KPPN Of Biak Numfor Regency



**Tabel 2.8**                      **JUMLAH KEPUTUSAN DPRD TAHUN 2015**  
*Table 2.8*                      *Number of DPRD Decision, 2015*

<b>Hasil Rapat Resume</b>	<b>Jumlah Keputusan Number of Decision</b>
<b>(1)</b>	<b>(2)</b>
Raperda/Peraturan Daerah <i>Regional Regulation</i>	5
Keputusan DPRD <i>DPRD Decision</i>	15
Keputusan Pimpinan DPRD <i>Decision Locale Representative Chairman</i>	11

Sumber : Sekretariat DPRD Kabupaten Biak Numfor  
 Source : *Secretary of Regional Representative Biak Numfor Regency*

**Tabel 2.9 JUMLAH ANGGOTA DEWAN MENURUT PARTAI POLITIK DAN JENIS KELAMIN TAHUN 2015**

*Table 2.9 Number of Parliamentary by Party and Sex, 2015*

Nama Partai (1)	Jenis Kelamin/ Sex		Jumlah Total (4)
	Laki-laki Male (2)	Perempuan Female (3)	
PARTAI NASIONAL DEMOKRAT	3	1	4
PARTAI GOLONGAN KARYA	3	-	3
PARTAI GERAKAN INDONESIA RAYA	3	-	3
PARTAI PERSATUAN PEMBANGUNAN	3	-	3
PARTAI DEMOKRASI INDONESIA PERJUANGAN	2	-	2
PARTAI DEMOKRAT	2	1	3
PARTAI BULAN BINTANG	2	-	2
PARTAI HATI NURANI RAKYAT	1	1	2
PARTAI KEBANGKITAN BANGSA	1	-	1
PARTAI AMANAT NASIONAL	1	1	2
<b>Jumlah/ Total</b>	21	4	25

Sumber : Sekretariat DPRD Kabupaten Biak Numfor

Source : Secretary of Regional Representative Biak Numfor Regency

**Tabel 2.10**

**BANYAKNYA DANA MENURUT LOKASI DAN JENIS DANA KEGIATAN DI KABUPATEN BIAK NUMFOR TAHUN 2017 (JUTAAN RUPIAH)**

*Table 2.10*

*Number of Funds by Location and Type of Operational Funds in Biak Numfor Regency, 2017 (Millions Rupiah)*

No	Lokasi <i>Location</i>	Jenis Dana Kegiatan/ <i>Type of Operational Funds</i>			
		APBN*	APBD Provinsi	APBD Kabupaten	DOK Distrik APBD Prov
(1)	(2)	(3)	(4)	(5)	(6)
1	Distrik Biak Kota	11 509 360	2 188 450	0	0
2	Distrik Samofa	7 792 532	1 691 075	0	0
3	Distrik Yendidori	14 562 661	1 890 025	0	0
4	Distrik Biak Timur	19 380 470	2 586 350	0	0
5	Distrik Biak Utara	12 307 269	1 591 600	0	0
6	Distrik Biak Barat	16 689 206	2 188 450	0	0
7	Distrik Warsa	14 837 276	1 989 500	0	0
8	Distrik Padaido	8 151 728	1 094 225	0	0
9	Distrik Numfor Timur	6 714 796	895 275	0	0
10	Distrik Numfor Barat	9 063 464	1 193 700	0	0
11	Distrik Oridek	10 421 348	1 392 650	0	0
12	Distrik Andei	8 139 080	1 094 225	0	0
13	Distrik Swandiwe	11 140 210	1 492 125	0	0
14	Distrik Bondifuar	3 697 857	497 375	0	0
15	Distrik Yawosi	5 927 954	795 800	0	0
16	Distrik Aimando	9 667 707	1 293 175	0	0
17	Distrik Bruyadori	7 532 466	994 750	0	0
18	Distrik Orkeri	6 695 034	895 275	0	0
19	Distrik Poiru	6 666 577	895 275	0	0
<b>Jumlah/ Total</b>		190 896 995	26 659 300	0	0

Sumber : Dinas Pemberdayaan Masyarakat Kampung Kabupaten Biak Numfor

Source : *Village's Communities Empowerment Service of Biak Numfor Regency*

Catatan : Dana PNPB Mandiri Prospek (APBN) sudah berakhir pada tahun 2014

\*Pembulatan

**Tabel 2.11** BANYAKNYA PENERBITAN SERTIFIKAT TANAH MENURUT JENIS HAK TAHUN 2016 – 2017

Table 2.11 *Number of Land Certificate Issued by Type Of Right, 2016 – 2017*

Jenis Hak <i>Type of Right</i>	2016	2017
(1)	(2)	(3)
Hak Milik <i>Possesion Right</i>	1 874	11 301
Hak Guna Bangunan <i>Building Purpose Right</i>	12	135
Hak Pakai <i>Use Right</i>	3	5
Hak Pakai Lainnya <i>Others Use Right</i>	-	-

Sumber : Badan Pertanahan Nasional Kabupaten Biak Numfor

Sources : *National Land Board of Biak Numfor Regency*

**Tabel 2.12 PERMOHONAN HAK GUNA BANGUNAN ATAS TANAH NEGARA DI KABUPATEN BIAK NUMFOR TAHUN 2017**

*Table 2.12 Application for Building Concession at State Land in Biak Numfor Regency, 2017*

Bulan Month	Hak Guna Bangunan / Concession of Building			
	Permohonan Yang Masuk Recorded Request		Difatwakan ke Kanwil Submitted to Regional Office	
	Jumlah Total	Luas Area	Jumlah Total	Luas Area
(1)	(2)	(3)	(4)	(5)
<b>Sisa bulan lalu</b>	-	-	-	-
Januari/ <i>January</i>	2	4 997	-	-
Februari/ <i>February</i>	-	-	-	-
Maret/ <i>March</i>	9	1 213	-	-
April/ <i>April</i>	-	-	-	-
Mei/ <i>May</i>	-	-	-	-
Juni/ <i>June</i>	-	-	-	-
Juli/ <i>July</i>	-	-	-	-
Agustus/ <i>August</i>	-	-	-	-
September/ <i>September</i>	-	-	-	-
Oktober/ <i>October</i>	1	1 280	-	-
November/ <i>November</i>	121	11 893	-	-
Desember/ <i>December</i>	-	-	-	-
<b>Jumlah/ Total</b>	<b>133</b>	<b>19 383</b>	-	-

Sumber : Badan Pertanahan Nasional Kabupaten Biak Numfor

Sources : National Land Board of Biak Numfor Regency







## BAB III

# PENDUDUK DAN KETENAGAKERJAAN

## *Population and Employment*

---

Jumlah penduduk Kabupaten Biak Numfor tahun 2017 adalah 144.697 jiwa yang terdiri dari:

-  74.794 jiwa  
penduduk laki-laki
-  69.903 jiwa  
penduduk perempuan



Penduduk masih didominasi oleh kelompok usia produktif (15 – 64 tahun). Dari data jumlah penduduk per kelompok umur didapatkan besarnya angka ketergantungan sebesar 51,47 . Hal ini berarti tiap 100 penduduk usia produktif akan menanggung sekitar 51 – 52 penduduk usia tidak produktif.





**3.1. Penduduk**

Jumlah penduduk Kabupaten Biak Numfor tahun 2017 adalah 144.697 jiwa yang terdiri dari 74.794 jiwa penduduk laki-laki dan 69.903 jiwa penduduk perempuan. Jumlah ini menunjukkan penduduk laki-laki lebih banyak dari penduduk perempuan. Rasio jenis kelamin Kabupaten Biak Numfor pada tahun 2017 menunjukkan angka di atas 100 (107,00) yang berarti setiap 100 perempuan terdapat sekitar 107 laki-laki. Distrik dengan Sex ratio tertinggi adalah Distrik Bondifuar, yakni sebesar 130,48. Sedangkan sex ratio paling rendah terdapat di Distrik Yawosi, yakni 96,76.

Dengan luas wilayah 2.602 Km<sup>2</sup>, kepadatan penduduk di Kabupaten Biak Numfor sebesar 55 – 56 jiwa per Km<sup>2</sup>. Kepadatan tertinggi terjadi di Distrik Biak Kota, yakni antara 1.105 – 1.106 jiwa per Km<sup>2</sup> dan Distrik Samofa (136 – 137 jiwa per Km<sup>2</sup>).

**3.1. Population**

*Number of Biak Numfor Regency population in 2017 were 144,697 persons which contained of 74,794 men and 69,903 women. This number shows that population in Biak Numfor dominated by men. The sex ratio of Biak Numfor shows number over 100 (107.00) which means that there are around 107 men in every 100 women. The highest sex ratio was in Bondifuar Subdistrict (130.48) and the lowest sex ratio was in Yawosi Subdistrict (96.76).*

*With 2.602 Km<sup>2</sup> total area, the population density in Biak Numfor was 55 – 56 person per Km<sup>2</sup>. The highest density occurred in Biak Kota Subdistrict (1,105 – 1,106 person per Km<sup>2</sup>) and Samofa Subdistrict (136 – 137 person per Km<sup>2</sup>).*

### 3.1. Penduduk

Sedangkan kepadatan terendah terjadi di Distrik Bondifuar, yakni mendekati 2 jiwa per Km<sup>2</sup>.

Penduduk Kabupaten Biak Numfor Tahun 2017 berdasarkan kelompok umur masih didominasi oleh kelompok usia produktif (15 – 64 tahun). Dari data jumlah penduduk per kelompok umur didapatkan besarnya angka ketergantungan di Kabupaten Biak Numfor pada tahun 2017, yaitu sebesar 51,47 . Hal ini berarti tiap 100 penduduk usia produktif akan menanggung sekitar 51 – 52 penduduk usia tidak produktif.

### 3.1. Population

*While, the lowest density occurred in Bondifuar Subdistrict (around 2 person per Km<sup>2</sup>).*

*Based on age group, in 2017 Biak Numfor was dominated by productive age group (15 – 64 years). From the data of population by age group, the dependency ratio in Biak Numfor was 51.47 which means that every 100 productive people would bear about 51 – 52 non-productive people.*

**3.2. Ketenagakerjaan**

Data dari Dinas Tenaga Kerja menyebutkan bahwa pada tahun 2017 terjadi peningkatan jumlah pencari kerja. Pada tahun 2016 jumlah pencari kerja sebanyak 946 orang, kemudian naik menjadi 1.286 orang pada tahun 2017.

Jumlah pencari kerja di Kabupaten Biak Numfor tahun 2017 paling banyak adalah penduduk dengan tingkat pendidikan SMA/SMK (72,55%) dan Sarjana (23,95%). Sedangkan pencari kerja dengan tingkat pendidikan menengah kebawah seperti ijazah SD dan SMP terlihat cukup sedikit (yakni 3,5%).

Tingkat Partisipasi Angkatan Kerja (TPAK) pada tahun 2017 sebesar 60,97 persen. Jumlah ini meningkat dari tahun 2016 yang sebesar 59,66 persen. Sementara itu, Tingkat Pengangguran Terbuka (TPT) pada tahun 2017 mencapai 7,33 persen.

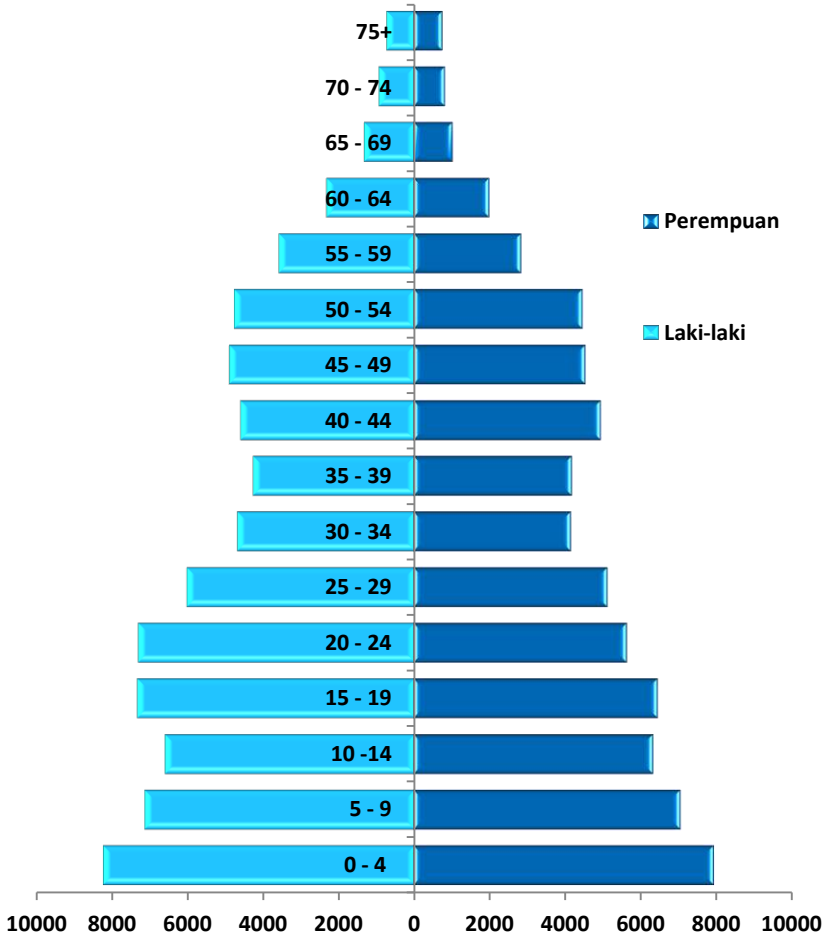
**3.2. Employment**

*Based on data of Manpower Department, there was increasing in number of job seekers in 2017. In 2016, number of job seekers were 946 persons, increased to 1,286 persons in 2017.*

*In 2017, the job seekers in Biak Numfor was dominated by High School graduation (72.55 percent) and Strata 1 graduation (23.95 percent). While the job seekers with middle and low education (Junior High school and Elementary School) was 3.5 percent.*

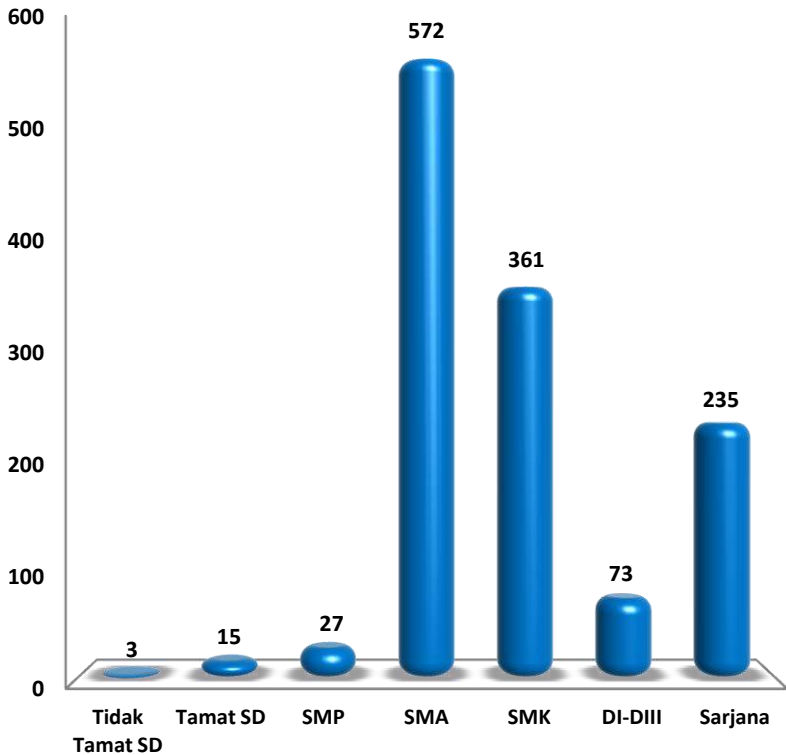
*Labour Force Participation Rates (LFPRs) in 2017 was 60.97 percent which increased compared in 2016 (59.66 percent). While, Open Employee Rate in 2017 was 7.33 percent.*

**Gambar 3.1/ Figure 3.1**  
**Piramida Penduduk Kabupaten Biak Numfor Tahun 2017**  
**Population Pyramid of Biak Numfor Regency, 2017**



Sumber : BPS Kabupaten Biak Numfor  
 Source : BPS-Statistics of Biak Numfor Regency

**Gambar 3.2/ Figure 3.2**  
**Banyaknya Pencari Kerja Menurut Tingkat Pendidikan di Kabupaten**  
**Biak Numfor Tahun 2017**  
*Number of Job Seeker by Educational Level in Biak Numfor Regency,*  
*2017*



Sumber : Dinas Tenaga Kerja Kabupaten Biak Numfor  
Source : Manpower Office of Biak Numfor Regency

Tabel 3.1.1

## BANYAKNYA PENDUDUK MENURUT JENIS KELAMIN TAHUN 2007 – 2017

Table 3.1.1

Number of Population by Sex, 2007 – 2017

Tahun Year	Jenis kelamin		Jumlah/ Total
	Sex		
	Laki-laki/ Male	Perempuan/ Female	
(1)	(2)	(3)	(4)
2007	61 198	56 976	118 174
2008	62 251	57 956	120 207
2009	63 321	58 954	122 275
2010	66 108	61 671	127 779
2011	67 108	62 981	130 089
2012	68 389	64 003	132 392
2013	69 582	65 498	135 080
2014	69 908	65 923	135 831
2015	71 906	67 265	139 171
2016	73 228	68 573	141 801
2017	74 794	69 903	144 697

Sumber : Badan Pusat Statistik Kabupaten Biak Numfor

Source : BPS-Statistic of Biak Numfor Regency

**Tabel 3.1.2 BANYAKNYA PENDUDUK MENURUT KECAMATAN, LUAS KECAMATAN, RUMAH TANGGA DAN KEPADATAN PENDUDUK TAHUN 2017**

*Table 3.1.2 Number of Population by Subdistrict, Area of Subdistrict, Number of Household and Population Density, 2017*

Kecamatan	Luas (Km <sup>2</sup> )	Rumah tangga	Penduduk	Kepadatan Penduduk
<i>Subdistrict</i>	<i>Area (Km<sup>2</sup>)</i>	<i>Household</i>	<i>Population</i>	<i>Population Density</i>
(1)	(2)	(3)	(4)	(5)
Numfor Barat	90.83	484	2 893	31.85
Orkeri	62.42	363	2 058	32.97
Numfor Timur	49.54	363	1 465	29.57
Poiru	101.73	380	2 093	20.57
Bruyadori	79.93	418	2 181	27.29
Padaido	30.72	520	2 017	65.66
Aimando Padaido	50.86	549	2 503	49.21
Oridek	125.51	1 206	5 375	42.83
Biak Timur	181.66	1 872	7 667	42.21
Biak Kota	42.94	10 830	47 459	1 105.24
Samofa	230.54	7 281	31 475	136.53
Yendidori	275.13	1 819	8 951	32.53
Biak Utara	277.77	1 479	7 495	26.98
Andey	270.17	532	2 691	9.96
W a r s a	68.37	1 074	5 105	74.67
Yawosi	39.63	447	2 245	56.65
Bondifuar	129.14	47	242	1.87
Biak Barat	252.34	1 066	6 209	24.61
Swandiwe	242.76	754	4 573	18.84
<b>Jumlah/ Total</b>	<b>2 602.00</b>	<b>31 484</b>	<b>144 697</b>	<b>55.61</b>

Sumber : BPS Kabupaten Biak Numfor

Source : BPS-Statistics of Biak Numfor Regency

**Tabel 3.1.3 RATA-RATA PENDUDUK PER DESA MENURUT KECAMATAN TAHUN 2017**

*Table 3.1.3 Average of Village's Population by Subdistrict, 2017*

Kecamatan <i>District</i>	Luas (Km <sup>2</sup> ) <i>Area (Km<sup>2</sup>)</i>	Jumlah Desa <i>Number Of Village</i>	Jumlah Penduduk <i>Number of Population</i>	Rata – rata Penduduk per Desa <i>Average of Population By Village</i>
(1)	(2)	(3)	(4)	(5)
Numfor Barat	90.83	12	2 893	241.08
Orkeri	62.42	9	2 058	228.67
Numfor Timur	49.54	9	1 465	162.78
Poiru	101.73	9	2 093	232.56
Bruyadori	79.93	10	2 181	218.10
Padaido	30.72	11	2 017	183.36
Aimando Padaido	50.86	13	2 503	192.54
Oridek	125.51	14	5 375	383.93
Biak Timur	181.66	26	7 667	294.88
Biak Kota	42.94	16/5	47 459	2 259.95
Samofa	230.54	11/3	31 475	2 248.21
Yendidori	275.13	19	8 951	471.11
Biak Utara	277.77	16	7 495	468.44
Andey	270.17	12	2 691	224.25
W a r s a	68.37	20	5 105	255.25
Yawosi	39.63	8	2 245	280.63
Bondifuar	129.14	2	242	121.00
Biak Barat	252.34	21	6 209	295.67
Swandiwe	242.76	16	4 573	285.81
<b>Jumlah/ Total</b>	<b>2 602.00</b>	<b>262</b>	<b>144 697</b>	<b>552.28</b>

Sumber : BPS Kabupaten Biak Numfor

Source : BPS-Statistics of Biak Numfor Regency



**Tabel 3.1.4**                    **PENDUDUK MENURUT GOLONGAN UMUR DAN JENIS KELAMIN  
TAHUN 2016 – 2017**

*Table 3.1.4*                    *Population by Age Group and Sex, 2016 – 2017*

Golongan Umur <i>Age Group</i>	Laki – laki/ <i>Male</i>		Perempuan/ <i>Female</i>		Jumlah <i>Total</i>	
	2016	2017	2016	2017	2016	2017
(1)	(2)	(3)	(4)	(5)	(6)	(7)
0–4	8 193	8 226	7 950	7 937	16 143	16 163
5–9	7 135	7 132	7 069	7 062	14 204	14 194
10–14	6 645	6 598	6 344	6 358	12 989	12 956
15–19	7 287	7 321	6 462	6 445	13 749	13 766
20–24	7 206	7 298	5 649	5 606	12 855	12 904
25–29	5 903	6 019	5 147	5 185	11 050	11 204
30–34	4 629	4 688	4 177	4 189	8 806	8 877
35–39	4 250	4 272	4 200	4 194	8 450	8 466
40–44	4 521	4 604	4 964	5 078	9 485	9 682
45–49	4 714	4 901	4 559	4 824	9 273	9 725
50–54	4 477	4 768	4 486	4 831	8 963	9 599
55–59	3 276	3 591	2 859	3 142	6 135	6 733
60–64	2 110	2 334	2 021	2 240	4 131	4 574
65–69	1 229	1 343	1 052	1 145	2 281	2 488
70–74	925	951	850	870	1 775	1 821
75+	728	748	784	797	1 512	1 545
<b>Jumlah/ <i>Total</i></b>	<b>73 288</b>	<b>74 794</b>	<b>68 573</b>	<b>69 903</b>	<b>141 801</b>	<b>144 697</b>

Sumber : BPS Kabupaten Biak Numfor  
 Source : BPS-Statistics of Biak Numfor Regency

Tabel 3.1.5

## BANYAKNYA PENDUDUK MENURUT KECAMATAN, JENIS KELAMIN DAN RASIO JENIS KELAMIN TAHUN 2017

Table 3.1.5

Number of Population by Subdistrict, Sex and Sex Ratio, 2017

Kecamatan Subdistrict	Jenis Kelamin Sex			Rasio Jenis Kelamin	
	Laki-laki Male	Perempuan Female	Jumlah Total	Sex Ratio	
(1)	(2)	(3)	(4)	(5)	
Numfor Barat	1 493	1 400	2 893	106.64	
Orkeri	1 084	974	2 058	111.29	
Numfor Timur	779	686	1 465	113.56	
Poiru	1 115	978	2 093	114.01	
Bruyadori	1 127	1 054	2 181	106.93	
Padaido	1 074	943	2 017	113.89	
Aimando Padaido	1 281	1 222	2 503	104.83	
Oridek	2 702	2 673	5 375	101.08	
Biak Timur	3 908	3 759	7 667	103.96	
Biak Kota	24 294	23 165	47 459	104.87	
Samofa	16 376	15 099	31 475	108.46	
Yendidori	4 602	4 349	8 951	105.82	
Biak Utara	3 925	3 570	7 495	109.94	
Andey	1 432	1 259	2 691	113.74	
W a r s a	2 685	2 420	5 105	110.95	
Yawosi	1 104	1 141	2 245	96.76	
Bondifuar	137	105	242	130.48	
Biak Barat	3 266	2 943	6 209	110.98	
Swandiwe	2 410	2 163	4 573	111.42	
<b>Jumlah / Total</b>	<b>2017</b>	<b>74 794</b>	<b>69 903</b>	<b>144 697</b>	<b>107.00</b>
	<b>2016</b>	<b>73 288</b>	<b>68 573</b>	<b>141 801</b>	<b>106.88</b>
	<b>2015</b>	<b>71 906</b>	<b>67 265</b>	<b>139 171</b>	<b>106.90</b>

Sumber : BPS Kabupaten Biak Numfor

Source : BPS-Statistics of Biak Numfor Regency

**Tabel 3.2.1**

**BANYAKNYA PENCARI KERJA MENURUT TINGKAT PENDIDIKAN DAN JENIS KELAMIN DI KABUPATEN BIAK NUMFOR TAHUN 2017**

*Table 3.2.1*

*Number of Job Seeker by Educational Level and Sex in Biak Numfor Regency, 2017*

<b>Tingkat Pendidikan</b> <i>Educational Level</i>	<b>Laki-laki</b> <i>Male</i>	<b>Perempuan</b> <i>Female</i>	<b>Jumlah</b> <i>Total</i>
<b>(1)</b>	<b>(2)</b>	<b>(3)</b>	<b>(4)</b>
Tidak Tamat SD <i>Yet Completed Primary School</i>	3	0	3
Tamat SD <i>Primary School</i>	13	2	15
SMP Umum <i>General Junior High School</i>	18	9	27
SMA Umum <i>General High School</i>	334	238	572
SMK <i>Vocational High School</i>	187	174	361
D I -D III/Sarjana Muda <i>Bachelor/Diploma I - III</i>	26	47	73
Sarjana <i>Graduate</i>	152	83	235
<b>Jumlah / Total</b>	<b>2017</b>	<b>733</b>	<b>553</b>
	<b>2016</b>	<b>510</b>	<b>436</b>
	<b>2015</b>	<b>784</b>	<b>467</b>
	<b>2014</b>	<b>927</b>	<b>1 024</b>

Sumber : Dinas Tenaga Kerja Kabupaten Biak Numfor

Source : Manpower Office of Biak Numfor Regency

Tabel 3.2.2

## BANYAKNYA PENCARI KERJA PER BULAN DI KABUPATEN BIAK NUMFOR TAHUN 2017

Table 3.2.2

Number of Job Seeker by Month in Biak Numfor Regency, 2017

Bulan Month	Belum ditempatkan sampai akhir bulan ini <i>Not Yet Placed Until End of The Month</i>		Pendaftaran Bulan ini <i>Registered This Month</i>		Ditempatkan Bulan ini <i>Placed This Month</i>		Penghapusan bulan ini <i>Erased This Month</i>		Belum ditempatkan pada akhir bulan ini <i>Not Yet Placed Until This Month</i>	
	L	P	L	P	L	P	L	P	L	P
	M	F	M	F	M	F	M	F	M	F
(1)	(2)	(3)	(4)	(5)	(6)	(7)	(8)	(9)	(10)	(11)
Januari <i>January</i>	2 035	1 076	39	20	-	-	-	-	2 074	1 726
Februari <i>February</i>	2 074	1 726	50	31	-	-	-	-	2 124	1 757
Maret <i>March</i>	2 124	1 757	69	68	-	-	-	-	2 193	1 825
April <i>April</i>	2 193	1 825	42	38	-	-	-	-	2 235	1 863
Mei <i>May</i>	2 235	1 863	32	36	-	-	-	-	2 267	1 899
Juni <i>June</i>	2 267	1 899	41	42	-	-	-	-	2 308	1 941
Juli <i>July</i>	2 308	1 941	76	63	-	-	-	-	2 384	2 004
Agustus <i>August</i>	2 384	2 004	90	82	-	-	-	-	2 474	2 086
September <i>September</i>	2 474	2 086	201	58	-	-	-	-	2 675	2 144
Oktober <i>October</i>	2 675	2 144	45	65	-	-	-	-	2 720	2 209
November <i>November</i>	2 720	2 209	40	38	-	-	-	-	2 760	2 247
Desember <i>December</i>	2 760	2 247	8	12	-	-	-	-	2 768	2 259

Sumber : Dinas Tenaga Kerja Kabupaten Biak Numfor

Source : Manpower Office of Biak Numfor Regency

**Tabel 3.2.3**            **TINGKAT PARTISIPASI ANGKATAN KERJA (TPAK) DAN TINGKAT PENGANGGURAN TERBUKA (TPT) DI KABUPATEN BIAK NUMFOR TAHUN 2013 – 2017**

*Table 3.2.3*            *Labor Force Participation Rate and Open Unemployment Rate in Biak Numfor Regency, 2013 – 2017*

---

<b>Tahun/ Year</b>	<b>TPAK</b>	<b>TPT</b>
<b>(1)</b>	<b>(2)</b>	<b>(3)</b>
2013	62.96	8.81
2014	63.30	9.30
2015	59.65	10.08
2016	59.66	10.08
2017	60.97	7.33

---

---

Sumber : Badan Pusat Statistik Kabupaten Biak Numfor

Source : BPS-Statistic of Biak Numfor Regency





# BAB IV

## SOSIAL


*Sosial*




Menurut data Dinas Pendidikan Nasional Kabupaten Biak Numfor, pada tahun 2017 terdapat:



- 160 unit SD / MI
- 54 unit SMP / MTs
- 24 unit SMA / SMK / MA

-  Berdasarkan data dari Dinas Kesehatan terdapat 3 (tiga) rumah sakit, yaitu satu RSUD dan dua rumah sakit militer milik TNI AU dan TNI AL

-  Pada tahun 2017, jumlah dokter umum sebanyak 25 orang, dokter spesialis sebanyak 11 orang dan dokter gigi sebanyak 4 orang



Jumlah tempat peribadatan di Kabupaten Biak Numfor didominasi oleh tempat peribadatan umat Kristen Protestan. Pada tahun 2017, tercatat ada sejumlah 356 gereja Kristen, 26 masjid, 10 mushola, 6 gereja Katolik, 2 pura dan 1 vihara.





**4.1. Pendidikan**

Menurut data Dinas Pendidikan Nasional Kabupaten Biak Numfor, pada tahun 2017 terdapat 160 unit sekolah dasar / Madrasah Ibtidaiyah, 54 unit sekolah menengah pertama / madrasah tsanawiyah dan 24 sekolah menengah atas / sekolah menengah kejuruan / madrasah aliyah. Jumlah murid sekolah dasar / madrasah ibtidaiyah sebanyak 21.834 orang, jumlah murid sekolah menengah pertama / madrasah tsanawiyah sebanyak 9.714 orang, dan jumlah murid SMA dan SMK sebanyak 6.439 orang. Sementara itu di Sekolah Luar Biasa (SLB) yang ada di Biak Numfor pada tahun 2017 tercatat ada sebanyak 73 murid.

Berdasarkan data yang telah dikumpulkan oleh BPS Kabupaten Biak Numfor pada tahun 2017, jumlah mahasiswa di 5 perguruan tinggi adalah 1.945 mahasiswa dengan 71 dosen tetap dan 67 dosen tidak tetap.

**4.1. Education**

*Based on data of Education Office of Biak Numfor Regency, in 2017 there were 160 units of elementary school / Madrasah Ibtidaiyah, 54 units of junior high school / Madrasah Tsanawiyah and 24 units of senior high school / Vocational high School / Madrasah Aliyah. The number of pupils in the level of elementary school / mdrasah ibtidaiyah were 21,834 persons, number of pupils in the level of junior high school / madrasah tsanawiyah were 9,714 persons, and number of pupils on the level of senior high school and vocational high school were 6,439 persons. Meanwhile, in Special Schools there were 73 pupils in 2017.*

*Based on has collected data by Statistics of Biak Numfor Regency in 2017, there were 1,945 students at five university in Biak Numfor regency with 71 permanent lecturer and 67 Adjunct lecturer.*

#### 4.2. Kesehatan

Berdasarkan data dari Dinas Kesehatan di Kabupaten Biak Numfor terdapat 3 tiga rumah sakit, yaitu satu RSUD dan dua rumah sakit militer milik TNI AU dan TNI AL. Peningkatan pelayanan tampak terus dilakukan jika dilihat dari jumlah tempat tidur yang disediakan yang mengalami peningkatan setiap tahunnya.

Fasilitas kesehatan lain seperti puskesmas dan puskesmas pembantu menyebar hampir di semua distrik, dengan jumlah sebanyak 21 puskesmas dan 37 puskesmas pembantu.

Tenaga medis yang tersedia di Kabupaten Biak Numfor pada tahun 2017, terbanyak adalah bidan (158 orang) dan perawat (149 orang) dengan keseluruhan tenaga medis sebanyak 413 orang yang tersebar di hampir seluruh distrik.

#### 4.2. Health

*Based on data of Health Office of Biak Numfor Regency , there were 3 hospitals in Biak Numfor ( 1 public hospital and 2 military hospital). Improving of service can be seen by increasing in the number of beds in hospitals every year.*

*Other health facilities like health center and sub health center spread in almost in all subdistricts of Biak Numfor, with the number of health center were 21 health centers and 37 sub health centers.*

*The most of paramedics in Biak Numfor Regency in 2017 were midwives (158 persons) and nurses (200 persons) with number of personal medical were 413 person which was scattered in almost all subdistrict.*

**4.2. Kesehatan**

Berdasarkan data dari Dinas Kesehatan Kabupaten Biak Numfor pada tahun 2017, jumlah dokter umum sebanyak 25 orang, dokter spesialis sebanyak 11 orang dan dokter gigi sebanyak 4 orang. Sementara itu, jumlah imunisasi sepanjang 2017 sebanyak 63.944 imunisasi. Imunisasi yang diberikan meliputi imunisasi BCG, DPT, Campak, Polio, Hepatitis B dan MRP

Akseptor baru di Kabupaten Biak Numfor mencapai 3.133 orang dengan sarana pelayanan meliputi klinik (dalam atau luar), dokter praktisi dan lainnya.

**4.2. Health**

*Based on data of Health Office of Biak Numfor regency in 2017, the number of specialist doctor were 25 persons, generalist doctor were 11 persons and dentist were 4 person. While, The number of immunization at 2017 were 63,944 immunizations. Type of immunization which were provided included BCG, DPT, Measles, Polio, Hepatitis and MRP.*

*There were 3,133 new acceptor in Biak Numfor Regency at 2017. with service facilities included clinic (in or out of), private and others.*

### 4.3. Peradilan

Jumlah perkara perdata yang ada di Pengadilan Negeri Kabupaten Biak Numfor pada tahun 2017 tercatat sebanyak 100 perkara, 99 perkara sudah diputuskan dan 134 perkara belum diputuskan. Sementara itu, jumlah perkara pidana yang masuk ke Pengadilan Negeri Biak Numfor mencapai 1.913 kasus dan 16 kasus tahun lalu yang masih belum diselesaikan.

Berdasarkan data yang telah dikumpulkan oleh Badan Pusat Statistik Kabupaten Biak Numfor pada tahun 2017, tercatat ada 5 orang hakim di Pengadilan Negeri Kabupaten Biak Numfor dan 4 orang hakim di Pengadilan Agama Kabupaten Biak Numfor.

### 4.3. Justice

*The number of civil cases in the District Court Biak Numfor in 2017 there were 100 cases which accepted, 99 cases has judged and 134 hasn't judged yet. While the number of criminal cases which has reported in 2017 were 1,913 cases and 16 caces were rest of 2016.*

*Based on data has collected by Statistics of Biak Numfor Regency in 2017, there were 5 judges in the District Court of Biak Numfor and 4 judges in religious courts Biak Numfor.*

4.4. Agama

Jumlah tempat peribadatan di Kabupaten Biak Numfor didominasi oleh tempat peribadatan umat Kristen Protestan. Pada tahun 2017, tercatat ada sejumlah 356 gereja Kristen, 26 masjid, 10 mushola, 6 gereja katolik, 2 pura dan 1 vihara.

Demikian pula dengan jumlah rohaniawan/rohaniawati. Data dari Kementerian Agama Kabupaten Biak Numfor menyebutkan bahwa pada tahun 2017 tercatat ada sebanyak 327 rohaniawan/rohaniawati umat Kristen protestan, 4 rohaniawan/rohaniawati umat islam, 3 rohaniawan/rohaniawati umat Katholik, 3 rohaniawan/rohaniawati umat hindu dan 5 rohaniawan/rohaniawati umat Budha.

4.4. Religion

*The number of places of worship in Biak Numfor dominated by Protestant places of worship. In 2017, there were a number of 356 christian churches, 26 mosques, 10 mushola, 6 catholic church, 2 hindu pura (temples) and 1 Buddhist vihara.*

*Similarly, data from the Ministry of Religious Representative Office of Biak Numfor Regency mentioned that in 2017 there were 327 spiritual leaders of Protestant, 4 spiritual leaders of Muslims, 3 Catholic spiritual leaders, 3 Hindu spiritual leaders and 5 Buddhist spiritual leaders.*

#### 4.5. Sosial Lainnya

Berdasarkan data dari Polres Kabupaten Biak Numfor, pada tahun 2017 tindak pidana penganiayaan ringan dan tindak pidana pencurian ringan merupakan yang terbesar dari seluruh tindak pidana terhadap fisik dan hak milik, yaitu masing-masing sebanyak 93 kasus (22,85 persen) dan 149 kasus (36,61 persen).

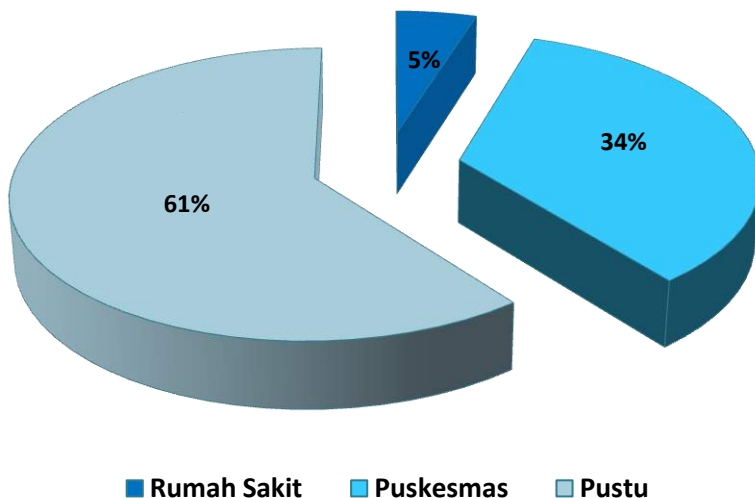
Jumlah penyandang masalah kesejahteraan sosial di Kabupaten Biak Numfor pada tahun 2017 mengalami peningkatan dari tahun sebelumnya. Tercatat ada sejumlah 437 anak yatim piatu, 1.323 orang penyandang cacat, 531 anak cacat dan 128 wanita tuna susila.

#### 4.5. Other Social Aspects

*Based on data from Resort Police of Biak Numfor Regency, in 2017 light mal treatment and light theft is the greatest of all criminal acts against the physical and property rights (93 cases of light mal treatment/22.85 percent and 149 cases of light theft/36.61 percent).*

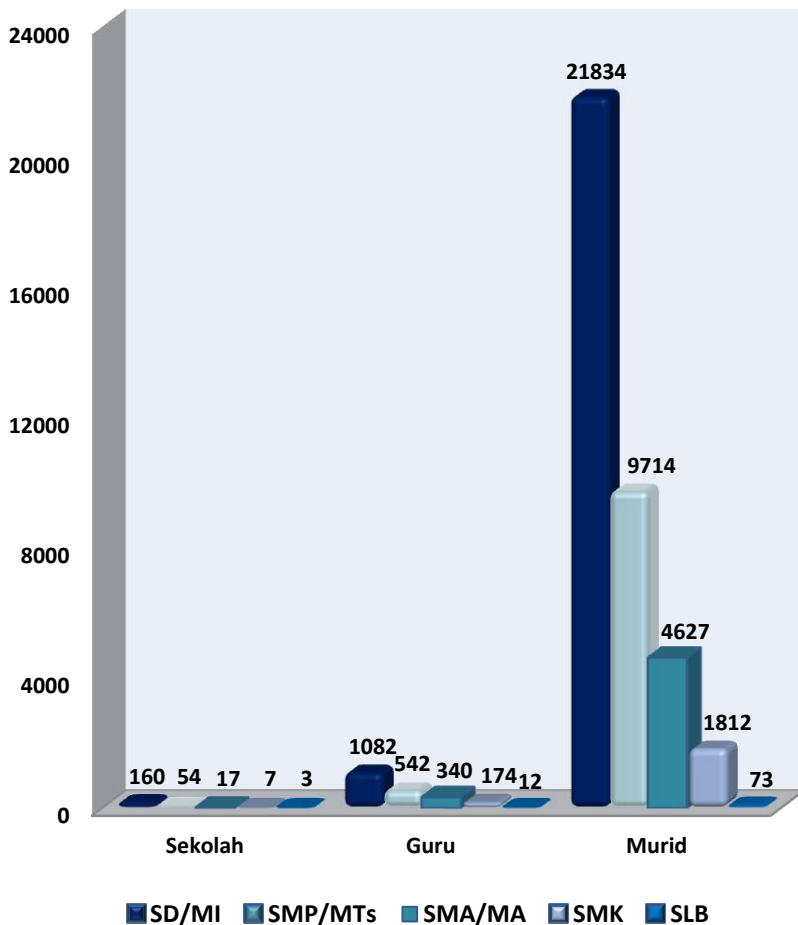
*Number of social welfare issued in Biak Numfor in 2017 increased from the previous year. There were some 437 orphans, 1,323 handicapped men, 531 handicapped child and 128 susila prostitute.*

**Gambar 4.1/ Figure 4.1**  
**Persentase Fasilitas Kesehatan Tahun 2017**  
*Percentage of Health Facilities, 2017*



Sumber : Dinas Kesehatan Kabupaten Biak Numfor  
Source : Health Office of Biak Numfor Regency

Gambar 4.2/ Figure 4.2  
 Banyaknya Sekolah, Guru dan Murid Menurut Tingkatan Sekolah  
 Tahun 2017  
 Number of School, Teacher and Pupil by Level of Education, 2017



Sumber : Pengadilan Negeri Kabupaten Biak Numfor  
 Source : District Court of Biak Numfor Regency



**Tabel 4.1.1 BANYAKNYA SEKOLAH, GURU DAN MURID MENURUT TINGKAT SEKOLAH TAHUN 2017**

*Table 4.1.1 Number of School, Teacher and Pupils by Level of Education, 2017*

Tingkat Sekolah <i>Level of Education</i>	Sekolah <i>School</i>	Guru <i>Teacher</i>	Murid <i>Pupils</i>
(1)	(2)	(3)	(4)
1. Taman Kanak – Kanak/ <i>Kindergarten*</i>	26	357	3 215
2. Sekolah Dasar – MI/ <i>Elementary School</i>	160	1 082	21 834
3. Pendidikan Umum <i>General Education</i>			
SMP – MTs/ <i>Junior High School</i>	54	542	9 714
SMA – MAN/ <i>Senior High School</i>	17	340	4 627
4. Pendidikan Kejuruan <i>Vocational Education</i>			
SMK/ <i>Vocational Senior High School</i>	7	174	1 812
Kursus – kursus KPAA/ <i>Senior High Courses of Administration</i>	-	-	-
5. Sekolah Luar Biasa**	3	12	73

Sumber : Dinas Pendidikan Kabupaten Biak Numfor

Source : *Education Office of Biak Numfor Regency*

Ket : \*PAUD dan Taman Kanak-Kanak; \*\*SDLB, SMPLB dan SLB

**Tabel 4.1.2 BANYAKNYA SEKOLAH MENURUT KECAMATAN DAN JENIS SEKOLAH TAHUN 2017**

*Table 4.1.2 Number of School by Subdistrict and Type of School, 2017*

Kecamatan Subdistrict	TK* Kindergaden	SD-MI Primary School	SMP-MTs Junior High School	SMA-MAN Senior High School	
				Umum General	Kejuruan Vocational
(1)	(2)	(3)	(4)	(5)	(6)
Numfor Barat	-	6	2	1	-
Orkeri	-	4	1	-	-
NumforTimur	-	3	2	-	-
Bruyadori	-	4	-	-	-
Poiru	-	4	1	-	1
Padaido	-	5	2	1	-
AimandoPadaido	-	7	1	-	-
Biak Timur	1	11	4	-	1
Oridek	-	10	3	1	-
Biak Kota	11	23	8	4	2
Samofa	10	23	9	5	2
Yendidori	-	13	4	2	-
Biak Utara	3	12	4	1	-
Andey	-	6	3	-	-
Warsa	-	5	2	1	-
Yawosi	-	3	1	-	-
Bondifuar	-	1	1	-	-
Biak Barat	-	11	4	1	1
Swandiwe	1	9	2	-	-
<b>Jumlah/ Total</b>	<b>26</b>	<b>160</b>	<b>54</b>	<b>17</b>	<b>7</b>

Sumber : Dinas Pendidikan Kabupaten Biak Numfor

Source : Education Office of Biak Numfor Regency

Ket : \*PAUD dan Taman Kanak-Kanak

**Tabel 4.1.3**

**BANYAKNYA GURU MENURUT KECAMATAN DAN JENIS SEKOLAH TAHUN 2017**

*Table 4.1.3*

*Number of Teacher by Subdistrict and Type of School, 2017*

Kecamatan <i>Subdistrict</i>	TK* <i>Kindergaden</i>	SD-MI <i>Primary School</i>	SMP-MTs <i>Junior High School</i>	SMA-MAN <i>Senior High School</i>	
				Umum <i>General</i>	Kejuruan <i>Vocational</i>
(1)	(2)	(3)	(4)	(5)	(6)
Numfor Barat	-	33	14	14	-
Orkeri	-	24	10	-	-
NumforTimur	-	26	23	-	-
Bruyadori	-	23	-	-	-
Poiru	-	25	5	-	8
Padaido	-	19	12	8	-
AimandoPadaido	-	30	1	-	-
Biak Timur	2	81	32	-	39
Oridek	-	53	26	21	-
Biak Kota	36	244	137	138	64
Samofa	50	210	103	60	47
Yendidori	-	70	35	29	-
Biak Utara	269	72	38	27	-
Andey	-	35	27	-	-
Warsa	-	18	17	23	-
Yawosi	-	21	9	-	-
Bondifuar	-	7	5	-	-
Biak Barat	-	49	32	20	16
Swandiwe	-	42	16	-	-
<b>Jumlah/ Total</b>	<b>357</b>	<b>1 082</b>	<b>542</b>	<b>340</b>	<b>174</b>

Sumber : Dinas Pendidikan Kabupaten Biak Numfor

Source : Education Office of Biak Numfor Regency

Ket : \*PAUD dan Taman Kanak-Kanak

**Tabel 4.1.4 BANYAKNYA MURID MENURUT KECAMATAN DAN JENIS SEKOLAH TAHUN 2017**

*Table 4.1.4 Number of Pupils by Subdistrict and Type of School, 2017*

Kecamatan Subdistrict	TK* Kindergaden	SD-MI Primary School	SMP-MTs Junior High School	SMA-MAN Senior High School	
				Umum General	Kejuruan Vocational
(1)	(2)	(3)	(4)	(5)	(6)
Numfor Barat	-	554	277	313	-
Orkeri	-	510	120	-	-
NumforTimur	-	26	235	-	-
Bruyadori	-	404	-	-	-
Poiru	-	543	36	-	77
Padaido	-	450	82	23	-
AimandoPadaido	-	514	99	-	-
Biak Timur	44	1 267	453	-	508
Oridek	-	942	493	219	-
Biak Kota	532	6 109	3 093	2 446	874
Samofa	432	3 835	1 999	370	207
Yendidori	-	1 354	433	255	-
Biak Utara	2 188	1 319	622	405	-
Andey	-	629	235	-	-
Warsa	-	738	415	168	-
Yawosi	-	323	211	-	-
Bondifuar	-	53	31	-	-
Biak Barat	-	1 241	531	428	146
Swandiwe	19	1 023	349	-	-
<b>Jumlah/ Total</b>	<b>3 215</b>	<b>21 834</b>	<b>9 714</b>	<b>4 627</b>	<b>1 812</b>

Sumber : Dinas Pendidikan Kabupaten Biak Numfor

Source : Education Office of Biak Numfor Regency

Ket : \*PAUD dan Taman Kanak-Kanak

**Tabel 4.1.5**

**BANYAKNYA SEKOLAH, GURU, MURID DAN RASIO MURID SEKOLAH DASAR MENURUT KECAMATAN TAHUN 2017**

*Table 4.1.5*

*Number of Primary School, Teachers, Pupils and Pupil Ratio by Subdistrict, 2017*

Kecamatan <i>Subdistrict</i>	Sekolah <i>School</i>	Guru <i>Teacher</i>	Murid <i>Pupil</i>	Ratio Murid Terhadap <i>Pupil Ratio to</i>	
				Sekolah <i>School</i>	Guru <i>Teacher</i>
(1)	(2)	(3)	(4)	(5)	(6)
Numfor Barat	6	33	554	92.33	16.79
Orkeri	4	24	510	127.50	21.25
Numfor Timur	3	26	26	8.67	1.00
Bruyadori	4	23	404	101.00	17.57
Poiru	4	25	543	135.75	21.72
Padaido	5	19	450	90.00	23.68
Aimando Padaido	7	30	514	73.43	17.13
Biak Timur	11	81	1 267	115.18	15.64
Oridek	10	53	942	94.20	17.77
Biak Kota	23	244	6 109	265.61	25.04
Samofa	22	198	3 784	172.00	19.11
Yendidori	13	70	1 354	104.15	19.34
Biak Utara	12	72	1 319	109.92	18.32
Andey	6	35	629	104.83	17.97
Warsa	5	18	738	147.60	41.00
Yawosi	3	21	323	107.67	15.38
Bondifuar	1	7	53	53.00	7.57
Biak Barat	11	49	1 241	112.82	25.33
Swandiwe	9	42	1 023	113.67	24.36
<b>Jumlah/ Total</b>	<b>159</b>	<b>1 070</b>	<b>21 783</b>	<b>137.00</b>	<b>20.36</b>

Sumber : Dinas Pendidikan Kabupaten Biak Numfor

Source : Education Office of Biak Numfor Regency

Tabel 4.1.6

**BANYAKNYA SEKOLAH, GURU, MURID DAN RASIO MURID  
MADRASAH IBTIDAIYAH MENURUT KECAMATAN TAHUN 2017**

Table 4.1.6

*Number of Madrasah Ibtidaiyah, Teachers, Pupils and Pupil Ratio by Subdistrict, 2017*

Kecamatan <i>Subdistrict</i>	Sekolah <i>School</i>	Guru <i>Teacher</i>	Murid <i>Pupil</i>	Ratio Murid Terhadap <i>Pupil Ratio to</i>	
				Sekolah <i>School</i>	Guru <i>Teacher</i>
(1)	(2)	(3)	(4)	(5)	(6)
Numfor Barat	-	-	-	-	-
Orkeri	-	-	-	-	-
Numfor Timur	-	-	-	-	-
Bruyadori	-	-	-	-	-
Poiru	-	-	-	-	-
Padaido	-	-	-	-	-
Aimando Padaido	-	-	-	-	-
Biak Timur	-	-	-	-	-
Oridek	-	-	-	-	-
Biak Kota	-	-	-	-	-
Samofa	1	12	51	51	4.25
Yendidori	-	-	-	-	-
Biak Utara	-	-	-	-	-
Andey	-	-	-	-	-
Warsa	-	-	-	-	-
Yawosi	-	-	-	-	-
Bondifuar	-	-	-	-	-
Biak Barat	-	-	-	-	-
Swandiwe	-	-	-	-	-
<b>Jumlah/ Total</b>	1	12	51	51	4.25

Sumber : Dinas Pendidikan Kabupaten Biak Numfor

Source : Education Office of Biak Numfor Regency

**Tabel 4.1.7**

**BANYAKNYA SEKOLAH MENENGAH PERTAMA, GURU, MURID DAN RASIO MURID MENURUT KECAMATAN TAHUN 2017**

*Table 4.1.7*

*Number of Junior High School, Teachers, Pupils and Pupil Ratio by Subdistrict, 2017*

Kecamatan <i>Subdistrict</i>	Sekolah <i>School</i>	Guru <i>Teacher</i>	Murid <i>Pupil</i>	Ratio Murid Terhadap <i>Pupil Ratio to</i>	
				Sekolah <i>School</i>	Guru <i>Teacher</i>
(1)	(2)	(3)	(4)	(5)	(6)
Numfor Barat	2	14	277	138.50	19.79
Orkeri	1	10	120	120.00	12.00
Numfor Timur	2	23	235	117.50	10.22
Bruyadori	-	-	-	-	-
Poiru	1	5	36	36.00	7.20
Padaido	2	12	82	41.00	6.83
Aimando Padaido	1	1	99	99.0	99.00
Biak Timur	4	32	453	113.25	14.16
Oridek	3	26	493	164.33	18.96
Biak Kota	8	137	3 093	386.63	22.58
Samofa	8	91	1 938	242.25	21.30
Yendidori	4	35	433	108.25	12.37
Biak Utara	4	38	622	155.50	16.37
Andey	3	27	235	78.33	8.70
Warsa	2	17	415	207.50	24.41
Yawosi	1	9	211	211.00	23.44
Bondifuar	1	5	31	31.00	6.20
Biak Barat	4	32	531	132.75	16.59
Swandiwe	2	16	349	174.50	21.81
<b>Jumlah/ Total</b>	<b>53</b>	<b>530</b>	<b>9 653</b>	<b>182.13</b>	<b>18.21</b>

Sumber : Dinas Pendidikan Kabupaten Biak Numfor

Source : Education Office of Biak Numfor Regency

**Tabel 4.1.8** BANYAKNYA MADRASAH TSANAWIYAH, GURU, MURID DAN RATIO MURID MENURUT KECAMATAN TAHUN 2017  
*Table 4.1.8* Number of Madrasah Tsanawiyah, Teacher, Pupil and Pupil Ratio by Subdistrict, 2017

Kecamatan <i>Subdistrict</i>	Sekolah <i>School</i>	Guru <i>Teacher</i>	Murid <i>Pupil</i>	Ratio Murid Terhadap <i>Pupil Ratio to</i>	
				Sekolah <i>School</i>	Guru <i>Teacher</i>
(1)	(2)	(3)	(4)	(5)	(6)
Numfor Barat	-	-	-	-	-
Orkeri	-	-	-	-	-
Numfor Timur	-	-	-	-	-
Bruyadori	-	-	-	-	-
Poiru	-	-	-	-	-
Padaido	-	-	-	-	-
Aimando Padaido	-	-	-	-	-
Biak Timur	-	-	-	-	-
Oridek	-	-	-	-	-
Biak Kota	-	-	-	-	-
Samofa	1	12	61	61	5.08
Yendidori	-	-	-	-	-
Biak Utara	-	-	-	-	-
Andey	-	-	-	-	-
Warsa	-	-	-	-	-
Yawosi	-	-	-	-	-
Bondifuar	-	-	-	-	-
Biak Barat	-	-	-	-	-
Swandiwe	-	-	-	-	-
<b>Jumlah/ Total</b>	1	12	61	61	5.08

Sumber : Dinas Pendidikan Kabupaten Biak Numfor  
 Source : Education Office of Biak Numfor Regency



**Tabel 4.1.9**

**BANYAKNYA SEKOLAH MENENGAH ATAS UMUM, GURU, MURID DAN RATIO MURID MENURUT KECAMATAN TAHUN 2017**

*Table 4.1.9*

*Number of General Senior High School, Teacher, Pupil and Pupil Ratio by Subdistrict, 2017*

Kecamatan <i>Subdistrict</i>	Sekolah <i>School</i>	Guru <i>Teacher</i>	Murid <i>Pupil</i>	Ratio Murid Terhadap <i>Pupil Ratio to</i>	
				Sekolah <i>School</i>	Guru <i>Teacher</i>
(1)	(2)	(3)	(4)	(5)	(6)
Numfor Barat	1	14	313	313.00	22.36
Orkeri	-	-	-	-	-
Numfor Timur	-	-	-	-	-
Bruyadori	-	-	-	-	-
Poiru	-	-	-	-	-
Padaido	1	8	23	23.00	2.88
Aimando Padaido	-	-	-	-	-
Biak Timur	-	-	-	-	-
Oridek	1	21	219	219.00	10.43
Biak Kota	4	138	2 446	611.50	17.72
Samofa	5	60	370	74.00	6.17
Yendidori	2	29	255	127.50	8.79
Biak Utara	1	27	405	405.00	15.00
Andey	-	-	-	-	-
Warsa	1	23	168	168.00	7.30
Yawosi	-	-	-	-	-
Bondifuar	-	-	-	-	-
Biak Barat	1	20	428	428.00	21.40
Swandiwe	-	-	-	-	-
<b>Jumlah/ Total</b>	<b>17</b>	<b>340</b>	<b>4 627</b>	<b>272.18</b>	<b>13.61</b>

Sumber : Dinas Pendidikan Kabupaten Biak Numfor

Source : Education Office of Biak Numfor Regency

Tabel 4.1.10

**BANYAKNYA SEKOLAH MENENGAH ATAS KEJURUAN, GURU, MURID DAN RATIO MURID MENURUT KECAMATAN TAHUN 2017**

Table 4.1.10

*Number of Vocational Senior High School, Teacher, Pupil and Pupil Ratio by Subdistrict, 2017*

Kecamatan <i>Subdistrict</i>	Sekolah <i>School</i>	Guru <i>Teacher</i>	Murid <i>Pupil</i>	Ratio Murid Terhadap <i>Pupil Ratio to</i>	
				Sekolah <i>School</i>	Guru <i>Teacher</i>
(1)	(2)	(3)	(4)	(5)	(6)
Numfor Barat	-	-	-	-	-
Orkeri	-	-	-	-	-
Numfor Timur	-	-	-	-	-
Bruyadori	-	-	-	-	-
Poiru	1	8	77	77.00	9.63
Padaido	-	-	-	-	-
Aimando Padaido	-	-	-	-	-
Biak Timur	1	39	508	508.00	13.03
Oridek	-	-	-	-	-
Biak Kota	2	64	874	437.00	13.66
Samofa	2	47	207	103.50	4.40
Yendidori	-	-	-	-	-
Biak Utara	-	-	-	-	-
Andey	-	-	-	-	-
Warsa	-	-	-	-	-
Yawosi	-	-	-	-	-
Bondifuar	-	-	-	-	-
Biak Barat	1	16	146	146.00	9.13
Swandiwe	-	-	-	-	-
<b>Jumlah/ Total</b>	<b>7</b>	<b>174</b>	<b>1 812</b>	<b>258.86</b>	<b>10.41</b>

Sumber : Dinas Pendidikan Kabupaten Biak Numfor

Source : Education Office of Biak Numfor Regency

**Tabel 4.1.11 BANYAKNYA DOSEN DAN MAHASISWA DIRINCI MENURUT PERGURUAN TINGGI TAHUN 2017**

*Table 4.1.11 Number of Lectures and Students by Name of University, 2017*

Nama Perguruan Tinggi <i>Name of University</i>	Dosen <i>Lecture</i>		Mahasiswa <i>students</i>
	Tetap	Tidak Tetap	
(1)	(2)	(3)	(4)
IISIP YAPIS	37	33	1 163
AKADEMI PERIKANAN KAMASAN BIAK	4	9	116
AKADEMI TEKNIK BIAK	6	21	231
ST I H BIAK	13	1	320
AKADEMI PARIWISATA PETRUS KAFIAR	17	3	115
<b>Jumlah / Total</b>	<b>71</b>	<b>67</b>	<b>1 945</b>

Sumber : Kopertis Wilayah XIV Papua – Papua Barat

Source : *Coordinator for Private College Region XIV Papua – Papua Barat*

**Tabel 4.1.12** BANYAKNYA LULUSAN DIRINCI MENURUT PERGURUAN TINGGI  
TAHUN TAHUN 2015 – 2017

*Table 4.1.12* *Number of Graduated Students by Name of University, 2015 – 2017*

Nama Perguruan Tinggi <i>Name of University</i>	Tahun/ Year		
	2015	2016	2017
(1)	(2)	(3)	(4)
IISIP YAPIS	242	220	212
AKADEMI PERIKANAN KAMASAN BIAK	13	23	23
AKADEMI TEKNIK BIAK	19	-	-
ST I H BIAK	29	29	41
AKADEMI PARIWISATA PETRUS KAFIAR	53	-	-
<b>Jumlah / Total</b>	<b>356</b>	<b>272</b>	<b>276</b>

Sumber : Kopertis Wilayah XIV Papua – Papua Barat

Source : *Coordinator for Private College Region XIV Papua – Papua Barat*

**Tabel 4.2.1 JUMLAH FASILITAS KESEHATAN MENURUT KECAMATAN TAHUN 2017**

*Table 4.2.1 Number of Health Facilities by Subdistrict, 2017*

Kecamatan <i>Subdistrict</i>	Rumah Sakit <i>Hospital</i>	Rumah Bersalin <i>Maternity Hospital</i>	Puskesmas <i>Public Health Center</i>	Puskesmas Pembantu <i>Sub Public Health Center</i>
(1)	(2)	(3)	(4)	(5)
Numfor Barat	-	-	1	2
Orkeri	-	-	1	2
Numfor Timur	-	-	1	1
Bruyadori	-	-	1	2
Poiru	-	-	1	3
Padaido	-	-	1	3
Aimando Padaido	-	-	1	2
Biak Timur	-	-	1	4
Oridek	-	-	1	2
Biak Kota	2	-	2	2
Samofa	1	-	2	0
Yendidori	-	-	1	6
Biak Utara	-	-	1	-
Andey	-	-	1	4
Warsa	-	-	1	-
Yawosi	-	-	1	-
Bondifuar	-	-	1	-
Biak Barat	-	-	1	-
Swandiwe	-	-	1	4
<b>Jumlah / Total</b>	<b>3</b>	<b>-</b>	<b>21</b>	<b>37</b>

Sumber : Dinas Kesehatan Kabupaten Biak Numfor

Source : Health Service of Biak Numfor Regency

**Tabel 4.2.2** BANYAKNYA TENAGA MEDIS MENURUT KECAMATAN TAHUN 2017

Table 4.2.2 Number of Personal Medical by Subdistrict, 2017

Kecamatan Subdistrict	Tenaga Medis/ Personal Medical				
	Tenaga Medis Medical Personnel	Tenaga Keperawatan Nursing Personnel	Tenaga Kebidanan Midwifery Personnel	Tenaga Kefarmasian Pharmacy Personnel	Tenaga Kesehatan Lainnya Other Health Personnel
(1)	(2)	(3)	(4)	(5)	(6)
Numfor Barat	1	9	4	1	3
Orkeri	-	6	5	-	3
Numfor Timur	1	7	5	-	4
Bruyadori	-	9	7	-	3
Poiru	-	3	2	-	2
Padaido	-	5	7	-	1
Aimando Padaido	-	6	8	-	1
Biak Timur	1	15	16	1	5
Oridek	1	8	11	1	5
Biak Kota	3	7	13	1	12
Samofa	2	17	8	2	9
Yendidori	1	13	14	1	9
Biak Utara	1	10	9	1	3
Andey	-	5	11	-	2
Warsa	1	6	8	1	2
Yawosi	1	7	6	-	3
Bondifuar	-	6	3	-	4
Biak Barat	1	6	10	1	5
Swandiwe	1	4	11	1	4
<b>Jumlah / Total</b>	<b>15</b>	<b>149</b>	<b>158</b>	<b>11</b>	<b>80</b>

Sumber : Dinas Kesehatan Kabupaten Biak Numfor

Source : Health Service of Biak Numfor Regency

**Tabel 4.2.3 JUMLAH PUSKESMAS MENURUT TIPE DAN KECAMATAN TAHUN 2017**

*Table 4.2.3 Number of Public Health Centres by Type and Subdistrict, 2017*

Kecamatan <i>Subdistrict</i>	Tipe Puskesmas <i>Type of Public Health Center</i>		Jumlah <i>Total</i>
	Puskesmas Perawatan	Puskesmas Non Perawatan	
(1)	(2)	(3)	(4)
Numfor Barat	-	1	1
Orkeri	-	1	1
Numfor Timur	1	-	1
Bruyadori	-	1	1
Poiru	-	1	1
Padaido	-	1	1
Aimando Padaido	1	-	1
Biak Timur	1	-	1
Oridek	1	-	1
Biak Kota	-	2	2
Samofa	-	2	2
Yendidori	-	1	1
Biak Utara	1	-	1
Andey	-	1	1
Warsa	1	-	1
Yawosi	-	1	1
Bondifuar	-	1	1
Biak Barat	1	-	1
Swandiwe	1	-	1
<b>Jumlah/ Total</b>	<b>8</b>	<b>13</b>	<b>21</b>

Sumber : Dinas Kesehatan Kabupaten Biak Numfor

Source : Health Service of Biak Numfor Regency

**Tabel 4.2.4** JUMLAH PUSKESMAS KELILING MENURUT KECAMATAN TAHUN 2017

Table 4.2.4 Number of Public Health Surroundings by Subdistrict, 2017

Kecamatan <i>Subdistrict</i>	Puskesmas Keliling <i>Type of Public Health Center</i>			Jumlah <i>Total</i>
	Perahu <i>Boat</i>	Roda Empat <i>Car</i>	Roda Dua <i>Motorcycle</i>	
(1)	(2)	(3)	(4)	(5)
Numfor Barat	1	1	7	9
Orkeri	-	-	3	3
Numfor Timur	-	1	3	4
Bruyadori	-	1	2	3
Poiru	-	-	2	2
Padaido	1	-	2	3
Aimando Padaido	1	-	2	3
Biak Timur	-	1	3	4
Oridek	-	1	3	4
Biak Kota	-	2	11	13
Samofa	-	1	10	11
Yendidori	-	1	14	15
Biak Utara	-	1	3	4
Andey	-	-	4	4
Warsa	-	1	4	5
Yawosi	-	1	4	5
Bondifuar	-	1	2	3
Biak Barat	-	-	3	3
Swandiwe	-	1	3	4
<b>Jumlah/ Total</b>	<b>3</b>	<b>14</b>	<b>85</b>	<b>102</b>

Sumber : Dinas Kesehatan Kabupaten Biak Numfor

Source : Health Service of Biak Numfor Regency



**Tabel 4.2.5 BANYAKNYA DOKTER SPESIALIS, DOKTER UMUM DAN DOKTER GIGI MENURUT SARANA PELAYANAN TAHUN 2017**  
*Table 4.2.5 Number of Specialist Doctor, Generalist Doctor and Dentist by Type of Health Facility ,2017*

<b>Unit Kerja Work Unit</b>	<b>Dokter Spesialis Specialist Doctor</b>	<b>Dokter Umum Generalist Doctor</b>	<b>Dokter Gigi Dentist</b>
<b>(1)</b>	<b>(2)</b>	<b>(3)</b>	<b>(4)</b>
Puskesmas <i>Public Health Center</i>	-	13	2
Puskesmas Pembantu <i>Public Health SubCenter</i>	-	-	-
Rumah Sakit <i>Hospital</i>	11	12	2
<b>Jumlah/ Total</b>	<b>11</b>	<b>25</b>	<b>4</b>

Sumber : Dinas Kesehatan Kabupaten Biak Numfor  
 Source : Health Office of Biak Numfor Regency

**Tabel 4.2.6 BANYAKNYA IMUNISASI MENURUT JENIS DAN KECAMATAN TAHUN 2017**

*Table 4.2.6 Number of Immunization by Type and Subdistrict, 2017*

Kecamatan Subdistrict	BCG BCG	DPT DPT			Campak Measles
		1	2	3	
(1)	(2)	(3)	(4)	(5)	(6)
Numfor Barat	65	55	58	55	50
Orkeri	33	26	27	17	20
Numfor Timur	37	48	54	55	61
Bruyadori	-	-	-	-	-
Poiru	-	-	-	-	-
Padaido	19	26	15	22	26
Aimando Padaido	26	31	30	24	26
Biak Timur	146	159	170	154	119
Oridek	137	156	155	167	148
Biak Kota	1 090	1 085	1 120	1 107	746
Samofa	660	692	675	694	726
Yendidori	115	126	115	111	98
Biak Utara	167	206	217	213	221
Andey	-	-	-	-	-
Warsa	91	103	108	98	113
Yawosi	84	81	78	99	114
Bondifuar	17	16	13	19	13
Biak Barat	67	93	76	55	45
Swandiwe	69	97	92	89	66
<b>Jumlah/ Total</b>	<b>2 823</b>	<b>3 000</b>	<b>3 003</b>	<b>2 979</b>	<b>2 592</b>

Sumber : Dinas Kesehatan Kabupaten Biak Numfor

Source : Health Office of Biak Numfor Regency

**Tabel 4.2.6**

**LANJUTAN**

*Table 4.2.6*

*Continued*

Kecamatan Subdistrict	Polio Polio			
	1	2	3	4
(1)	(7)	(8)	(9)	(10)
Numfor Barat	64	61	58	54
Orkeri	34	27	27	14
Numfor Timur	34	47	52	46
Bruyadori	-	-	-	-
Poiru	-	-	-	-
Padaido	18	27	12	20
Aimando Padaido	26	30	31	29
Biak Timur	160	174	166	145
Oridek	145	171	166	180
Biak Kota	1 076	1 108	1 112	1 097
Samofa	656	681	632	729
Yendidori	114	141	115	112
Biak Utara	193	197	212	201
Andey	-	-	-	-
Warsa	93	107	110	122
Yawosi	90	85	78	111
Bondifuar	21	13	16	14
Biak Barat	78	90	79	71
Swandiwe	75	94	95	86
<b>Jumlah/ Total</b>	<b>2 877</b>	<b>3 053</b>	<b>2 961</b>	<b>3 031</b>

Sumber : Dinas Kesehatan Kabupaten Biak Numfor

Source : Health Office of Biak Numfor Regency

Tabel 4.2.6

## LANJUTAN

Table 4.2.6

Continued

Kecamatan Subdistrict	Hepatitis B Hepatitis B			MRP
	1	2	3	
(1)	(11)	(12)	(13)	(14)
Numfor Barat	45	-	-	853
Orkeri	20	-	-	60
Numfor Timur	40	-	-	664
Bruyadori	-	-	-	907
Poiru	-	-	-	623
Padaido	8	-	-	540
Aimando Padaido	19	-	-	718
Biak Timur	122	-	-	2 246
Oridek	98	-	-	1 884
Biak Kota	694	-	-	9 910
Samofa	470	-	-	7 002
Yendidori	97	-	-	1 384
Biak Utara	144	-	-	2 514
Andey	-	-	-	867
Warsa	53	-	-	1 391
Yawosi	74	-	-	643
Bondifuar	16	-	-	187
Biak Barat	36	-	-	1 847
Swandiwe	66	-	-	1 383
<b>Jumlah/ Total</b>	<b>2 002</b>	<b>-</b>	<b>-</b>	<b>35 623</b>

Sumber : Dinas Kesehatan Kabupaten Biak Numfor

Source : Health Office of Biak Numfor Regency

**Tabel 4.2.7 BANYAKNYA PENDERITA PENYAKIT MENURUT JENIS PENYAKIT DAN KELOMPOK UMUR TAHUN 2013**

*Table 4.2.7 Number of Sufferers by Kind and Age Group, 2013*

Jenis Penyakit <i>Type of Sufferer</i>	Kelompok Umur/ <i>Age Group</i>							Jumlah
	<1	1-4	5-14	15-24	25-44	45-64	65+	
(1)	(2)	(3)	(4)	(5)	(6)	(7)	(8)	(9)
1. Diare Gastro Enteritis	124	158	117	14	7	13	4	437
2. Tuberkulosis Paru BTA (+)	0	0	0	0	0	0	0	0
3. Tuberkulosis Paru Lainnya	7	12	14	47	140	83	38	341
4. Tetanus Lainnya	0	0	0	0	0	0	0	0
5. Malaria (+)	70	264	430	430	632	655	273	2 556
6. Anemia Lainnya	0	0	0	58	76	19	0	153
7. Diabetes Melitus	0	0	0	1	7	46	7	61
8. Epilepsi	0	0	0	0	4	1	0	5
9. Hipertensi	0	0	0	0	26	49	29	104
10. Penyakit Jantung Lainnya	0	0	8	17	20	22	0	67
11. Tonsillitis Akut	0	0	0	0	0	0	0	0
12. ISPA	0	0	0	0	0	0	0	0
13. Pneumonia	22	30	12	2	1	0	0	67
14. Bronchitis Akut dan Bronkialitis	8 1	12 3	6 10	5 6	14 24	6 14	5 5	56 63
15. Asma	0	0	0	4	10	4	0	18
16. Gastritis	1	0	45	176	142	75	2	441
17. APP	0	0	0	3	3	0	0	6
18. Hernia Lainnya	0	0	0	0	0	0	0	0
19. Sirosis Hati	0	0	0	0	0	0	0	0
20. Artiritis Rheumazoid	0	0	15	224	358	8	0	605
21. Partus Spontan	0	13	48	112	135	96	7	411
22. Fraktur	0	0	0	0	0	0	0	0

Sumber : Rumah Sakit Umum Daerah Kabupaten Biak Numfor

Source : *Public Hospital of Biak Numfor Regency*

Tabel 4.2.8

**PENINGKATAN FASILITAS PELAYANAN DI RSUD KABUPATEN BIAK  
NUMFOR TAHUN 2013**

Table 4.2.8

*Improvement of Service Facilities in Biak Numfor's Public Hospital,  
2013*

NO	URAIAN	JUMLAH	SUMBER DANA	TAHUN ANGGARAN
(1)	(2)	(3)	(4)	(5)
<b>BELANJA ALAT KESEHATAN</b>				
1	Diagnostik Set	3	APBD	2011
2	Otopsi Set	2	APBD	2011
3	Reguler Oksigen	150	APBD	2011
4	Selang Oksigen Biasa	100	APBD	2011
5	Selang Oksigen Anak	100	APBD	2011
6	Selang Oksigen Bayi	100	APBD	2011
7	Matras Dienbitus Dewasa	10	APBD	2011
8	Portable Suction Pump 2 x 1 Liter	10	APBD	2011
9	Transport Incubator	3	APBD	2011
10	Resusitasi Zet Anak dan Bayi Defibrilator	2	APBD	2011
11	Tensi Meter Manset Anak / Bayi	2	APBD	2011
12	Spatel Toungue Stainless	10	APBD	2011
13	Hospital Bed Pediatric Matrass	25	APBD	2011
14	Centrifuge	1	APBD	2011
15	Rotator Skaker	1	APBD	2011
16	Nebulizer	10	APBD	2011
17	Minor Zet	50	APBD	2011
18	Labmate Adjustable Micropipette Plus Ajectur 20 – 200 ui	1	APBD	2011
19	Labmate Adjustable Micropipette Plus Ajetur 10 – 200 ui	1	APBD	2011
20	Dippetate Fix 10 UL	1	APBD	2011
21	Dippetate Fix 20 UL	1	APBD	2011
22	Dippetate Fix 1000 UL	1	APBD	2011
23	Pispot	50	APBD	2011
24	Neerbeken	50	APBD	2011
25	Meja Instrument 2 Tingkat Stainles Steel	10	APBD	2011

Sumber : Rumah Sakit Umum Daerah Kabupaten Biak Numfor

Source : *Public Hospital of Biak Numfor Regency*

**Tabel 4.2.8**

**LANJUTAN**

Table 4.2.8

Continued

NO	URAIAN	JUMLAH	SUMBER DANA	TAHUN ANGGARAN
(1)	(2)	(3)	(4)	(5)
26	Kursi Roda Standart	10	APBD	2011
27	Brangkas Dorong	12	APBD	2011
28	Hospital Bed Anak Matrass Complete Infusion Stand	25	APBD	2011
29	W Bedside Cabinet	25	APBD	2011
<b>Pembangunan Gedung</b>				
1	Gedung Mesin Oksigen (Oksigen Sentral)	1	APBN/APBD	2005
2	Gedung Perawatan Khusus (VIP)	1	APBD	2010
3	Gedung Perinatologi	1	APBD	2010
4	Gedung IGD	2	APBN (DAK)	2011
5	Gedung Perawatan Kelas III (Korsinan)	1	APBN (DAK)	2017
6	Gedung Farmasi	1	APBN (DAK)	2017
7	Gedung UTD RSUD Biak	1	APBD	2003
<b>Pemeliharaan / Rehabilitasi Gedung</b>				
1	Dapur RSUD Biak	1	APBD	2003
2	Gedung Perawatan	1	APBD	2008
3	Gedung Perawatan R.I	1	APBD	2008
4	Gedung Perawatan R.II	1	APBD	2009
5	Gedung Perawatan R. III	1	APBD	2008
6	Gedung Perawatan R. IV	1	APBD	2010
7	Gedung Perawatan Kelas 1 B	1	APBD	2017
8	Gedung Perawatan Kelas 1 A	1	APBD	2017
9	Alih Fungsi Gedung Radiologi Lama Menjadi Ruang CT SCAN	1	APBD	2008

Sumber : Rumah Sakit Umum Daerah Kabupaten Biak Numfor

Source : *Public Hospital of Biak Numfor Regency*

**Tabel 4.2.9 JUMLAH AKSEPTOR BARU MENURUT KECAMATAN DAN SARANA PELAYANAN TAHUN 2017**

*Table 4.2.9 Number of New Acceptors by Facility Service and Subdistrict, 2017*

Kecamatan Subdistrict	Sarana Pelayanan Akseptor <i>Facility of Acceptor</i>				Jumlah <i>Total</i>
	Dalam Klinik <i>In Clinic</i>	Luar Klinik <i>Out of Clinic</i>	Dokter Praktek <i>Private</i>	Lainnya <i>Others</i>	
(1)	(2)	(3)	(4)	(5)	(6)
Numfor Barat	10	-	-	-	10
Orkeri	2	-	-	-	2
Numfor Timur	28	-	-	-	28
Bruyadori	5	-	-	-	5
Poiru	-	-	-	-	-
Padaido	-	-	-	-	-
Aimando Padaido	36	-	-	-	36
Biak Timur	120	2	-	-	122
Oridek	168	-	-	-	168
Biak Kota	1 120	87	23	-	1 230
Samofa	802	130	10	-	942
Yendidori	134	-	-	-	134
Biak Utara	178	-	-	-	178
Andey	31	-	-	-	31
Warsa	28	-	-	-	28
Yawosi	40	-	-	-	40
Bondifuar	17	-	-	-	17
Biak Barat	67	-	-	-	67
Swandiwe	95	-	-	-	95
<b>Jumlah/ Total</b>	<b>2 881</b>	<b>219</b>	<b>33</b>	<b>-</b>	<b>3 133</b>

Sumber : DP3AKB Kabupaten Biak Numfor

Source : DP3AKB of Biak Numfor Regency



**Tabel 4.2.10**

**JUMLAH AKSEPTOR BARU MENURUT ALAT KONTRASEPSI YANG DIGUNAKAN DIRINCI MENURUT KECAMATAN TAHUN 2017**

*Table 4.2.10*

*Number of New Acceptors by Contraceptive Method and Subdistrict, 2017*

Kecamatan Subdistrict	Macam Alat Kontrasepsi Kinds of Contraception						Jumlah Total
	IUD	Susuk Implant	Suntik Injection	Pil Pill	Kondom Condom	M O	
(1)	(2)	(3)	(4)	(5)	(6)	(7)	(8)
Numfor Barat	-	4	6	-	-	-	10
Orkeri	-	-	2	-	-	-	2
Numfor Timur	-	2	15	11	-	-	28
Bruyadori	-	-	2	3	-	-	5
Poiru	-	-	-	-	-	-	-
Padaido	-	-	-	-	-	-	-
Aimando Padaido	-	-	25	11	-	-	36
Biak Timur	-	16	84	20	2	-	122
Oridek	-	68	77	23	-	-	168
Biak Kota	73	40	741	151	25	200	1 230
Samofa	61	124	445	246	21	45	942
Yendidori	-	42	66	24	2	-	134
Biak Utara	-	41	73	61	3	-	178
Andey	-	5	22	4	-	-	31
Warsa	-	-	19	9	-	-	28
Yawosi	-	-	37	3	-	-	40
Bondifuar	-	-	15	2	-	-	17
Biak Barat	-	32	32	3	-	-	67
Swandiwe	-	-	34	61	-	-	95
<b>Jumlah/ Total</b>	<b>134</b>	<b>374</b>	<b>1 695</b>	<b>632</b>	<b>53</b>	<b>245</b>	<b>3 133</b>

Sumber : DP3AKB Kabupaten Biak Numfor

Source : DP3AKB of Biak Numfor Regency

**Tabel 4.2.11 BANYAKNYA POSYANDU MENURUT KECAMATAN TAHUN 2013 – 2017**

*Table 4.2.11 Number of Integrated Health Service by Subdistrict, 2013 – 2017*

Kecamatan Subdistrict	2013	2014	2015	2016	2017
(1)	(2)	(3)	(4)	(5)	(6)
Numfor Barat	8	10	12	12	12
Orkeri	8	9	9	9	9
Numfor Timur	8	8	9	9	9
Bruyadori	10	11	11	11	11
Poiru	8	9	9	9	9
Padaido	8	8	9	9	9
Aimando Padaido	12	13	13	13	13
Biak Timur	24	26	26	26	26
Oridek	13	14	14	14	14
Biak Kota	28	30	30	30	30
Samofa	26	28	28	28	28
Yendidori	20	21	23	23	23
Biak Utara	14	16	16	16	16
Andey	8	11	12	12	12
Warsa	19	20	20	22	22
Yawosi	7	8	8	8	8
Bondifuar	4	5	5	5	5
Biak Barat	19	20	21	21	21
Swandiwe	15	16	16	16	16
<b>Jumlah/ Total</b>	<b>259</b>	<b>283</b>	<b>291</b>	<b>293</b>	<b>293</b>

Sumber : DP3AKB Kabupaten Biak Numfor

Source : DP3AKB of Biak Numfor Regency

**Tabel 4.2.12 JUMLAH PENGGUNAAN KANTONG DARAH DI KABUPATEN BIAK NUMFOR TAHUN 2013 – 2015**

*Table 4.2.12 Number of Blood Bags Used in Biak Numfor Regency, 2013 – 2015*

Tahun <i>Year</i>	Jumlah Kantong Darah <i>Number of Blood Bags</i>				Jumlah <i>Total</i>
	Golongan Darah A	Golongan Darah B	Golongan Darah AB	Golongan Darah O	
(1)	(2)	(3)	(4)	(5)	(6)
2013	416	353	864	71	1 734
2014	372	361	1 055	70	1 858
2015	490	487	127	1 140	2 244

Sumber : Palang Merah Indonesia Cabang Biak Numfor

Source : PMI of Biak Numfor Regency

**Tabel 4.2.13** JUMLAH PENDONOR DARAH DI KABUPATEN BIAK NUMFOR  
TAHUN 2013 – 2014

*Table 4.2.13* *Number of Blood Donors in Biak Numfor Regency 2013 – 2014*

Tahun  <i>Year</i>	Jumlah Pendonor <i>Number of</i>				Jumlah  <i>Total</i>
	Golongan Darah A	Golongan Darah B	Golongan Darah AB	Golongan Darah O	
(1)	(2)	(3)	(4)	(5)	(6)
2013	323	427	646	55	1 451
2014	289	427	680	62	1 458

Sumber : Palang Merah Indonesia Cabang Biak Numfor

Source : *PMI of Biak Numfor Regency*

**Tabel 4.3.1**

**BANYAKNYA PERKARA PERDATA, GUGATAN DAN PERMOHONAN YANG DITERIMA DAN DIPUTUSKAN OLEH PENGADILAN NEGERI BIAK TAHUN 2013 – 2017**

*Table 4.3.1*

*Number of Civil Law Cases Which Reported and Settled by District Court of Biak, 2013 – 2017*

<b>Tahun Year</b>	<b>Masuk Accepted</b>	<b>Diputus Judged</b>	<b>Sisa Not Judged Yet</b>
<b>(1)</b>	<b>(2)</b>	<b>(3)</b>	<b>(4)</b>
2013	40	43	6
2014	40	41	4
2015	65	58	11
2016	117	124	91
2017	100	99	134

Sumber : Pengadilan Negeri Kabupaten Biak Numfor

Source : District Court of Biak Numfor Regency

**Tabel 4.3.2** BANYAKNYA PERKARA PIDANA BIASA DAN CEPAT YANG DITERIMA DAN DIPUTUSKAN OLEH PENGADILAN NEGERI BIAK TAHUN 2013 – 2017

*Table 4.3.2* Number of Criminal Law Cases Which Reported and Settled by District Court of Biak, 2013 – 2017

Tahun <i>Year</i>	Sisa Tahun Lalu <i>Rest of Last Year</i>	Masuk Tahun ini <i>Reported in This Year</i>	Jumlah Tahun ini <i>Total in This Year</i>	Diputuskan Tahun ini <i>Settled in This Year</i>
(1)	(2)	(3)	(4)	(5)
2013	7	432	439	428
2014	11	249	260	244
2015	15	806	821	794
2016	16	1 463	1 479	1 461
2017	16	1 913	1 429	1 910

Sumber : Pengadilan Negeri Kabupaten Biak Numfor

Source : District Court of Biak Numfor Regency

**Tabel 4.3.3**

**BANYAKNYA PENGGUGAT / TERGUGAT, PERMOHONAN DALAM PERKARA PERDATA YANG DIPUTUSKAN OLEH PENGADILAN NEGERI BIAK TAHUN 2013 – 2017**

*Table 4.3.3.*

*Number of Accussation, Demand in Civil Law Which Settled by District Court of Biak, 2013 – 2017*

Tahun Year	Penggugat	Tergugat	Pemohon	Jumlah
(1)	(2)	(3)	(4)	(5)
2013	15	19	28	62
2014	15	21	25	61
2015	23	23	42	88
2016	28	28	95	151
2017	44	66	71	181

Sumber : Pengadilan Negeri Kabupaten Biak Numfor

Source : District Court of Biak Numfor Regency

**Tabel 4.3.4** BANYAKNYA TERDAKWA DALAM TINDAK PIDANA YANG DIPUTUSKAN OLEH PENGADILAN NEGERI BIAK TAHUN 2013 – 2017

*Table 4.3.4* Number of Accused in Criminal Law Which Settled by District Court of Biak, 2013 – 2017

Tahun Year	Banyaknya Terdakwa Number of Accused		Jumlah Total
	Biasa	Rool / Pelanggaran	
(1)	(2)	(3)	(4)
2013	82	360	442
2014	108	154	262
2015	139	691	830
2016	174	1 334	1 508
2017	697	6 414	7 111

Sumber : Pengadilan Negeri Kabupaten Biak Numfor

Source : District Court of Biak Numfor Regency



**Tabel 4.3.5 BANYAKNYA HAKIM DI KANTOR PENGADILAN NEGERI BIAK NUMFOR TAHUN 2013 – 2017**  
*Table 4.3.5 Number of Judge at District Court of Biak Numfor Regency, 2013 – 2017*

<b>Tahun Year</b>	<b>Laki-Laki Male</b>	<b>Perempuan Female</b>	<b>Jumlah Total</b>
<b>(1)</b>	<b>(2)</b>	<b>(3)</b>	<b>(4)</b>
2013	7	2	9
2014	5	2	7
2015	5	2	7
2016	5	-	5
2017	5	-	5

Sumber : Pengadilan Negeri Kabupaten Biak Numfor  
 Source : District Court of Biak Numfor Regency

Tabel 4.3.6

**BANYAKNYA NARAPIDANA DAN TAHANAN TITIPAN DI LEMBAGA PEMASYARAKATAN BIAK TAHUN 2013 – 2017**

Table 4.3.6

*Number of Prisoner and Accused Prison in Correctional Institution of Biak Numfor Regency, 2013 – 2017*

Tahun Year	Narapidana Prisoner		Tahanan Titipan Accused Prisoner	
	Laki-laki Male	Perempuan Female	Laki-laki Male	Perempuan Female
(1)	(2)	(3)	(4)	(5)
2013	71	2	22	-
2014	99	2	14	-
2015	87	2	43	-
2016	110	2	31	-
2017	136	3	25	1

Sumber : Lembaga Pemasyarakatan Kabupaten Biak Numfor

Source : Correctional Institution of BiakNumfor Regency

**Tabel 4.3.7**

**BANYAKNYA PERKARA YANG DIPUTUSKAN PENGADILAN AGAMA KABUPATEN BIAK NUMFOR TAHUN 2017**

*Table 4.37.*

*Number of Cases Judged by Religion Court of Biak Numfor Regency, 2017*

Jenis Perkara <i>Type of Cases</i>	Tahun / Year				
	2013	2014	2015	2016	2017
(1)	(2)	(3)	(4)	(5)	(6)
1. Cerai Talak	11	10	14	14	13
2. Ceari Gugat	23	24	33	44	44
3. Izin Poligami	-	-	-	-	1
4. Wali Nikah	-	-	-	-	1
5. Dispensasi Nikah	-	-	-	3	1
6. Pembatalan Nikah	-	-	-	-	-
7. Ahli Waris	1	1	1	0	3
8. Harta Bersama	-	-	-	-	2
9. Isbat Nikah	-	-	-	-	10
10. Pengangkatan Anak	-	-	1	2	1
11. Perwalian	-	-	-	-	1
<b>Jumlah / Total</b>	<b>35</b>	<b>35</b>	<b>49</b>	<b>63</b>	<b>77</b>

Sumber : Pengadilan Agama Kabupaten Biak Numfor

Source : Religion Court of Biak Numfor Regency

**Tabel 4.3.8 BANYAKNYA PERKARA YANG DITERIMA PENGADILAN AGAMA KABUPATEN BIAK NUMFOR TAHUN 2017**

*Table 4.3.8 Number of Cases Accepted by Religion Court of Biak Numfor Regency, 2017*

Jenis Perkara Type of Cases	Tahun / Year				
	2013	2014	2015	2016	2017
(1)	(2)	(3)	(4)	(5)	(6)
1. Cerai Talak	11	17	18	17	14
2. Ceari Gugat	29	41	41	53	43
3. Izin Poligami	-	-	-	-	1
4. Wali Nikah	-	-	1	-	1
5. Dispensasi Nikah	-	-	-	3	1
6. Pembatalan Nikah	-	-	-	-	-
7. Ahli Waris	1	2	3	3	3
8. Harta Bersama	-	-	-	-	3
9. Isbat Nikah	-	-	-	-	10
10. Pengangkatan Anak	-	-	1	2	1
11. Perwalian	-	-	-	-	1
<b>Jumlah / Total</b>	<b>41</b>	<b>60</b>	<b>64</b>	<b>78</b>	<b>78</b>

Sumber : Pengadilan Agama Kabupaten Biak Numfor

Source : Religion Court of Biak Numfor Regency

**Tabel 4.3.9 BANYAKNYA HAKIM KANTOR PENGADILAN AGAMA BIAK NUMFOR TAHUN 2013 – 2017***Table 4.3.9 Number of Judge in Religion Court of Biak Numfor Regency, 2013 – 2017*

<b>Tahun Year</b>	<b>Laki-Laki Male</b>	<b>Perempuan Female</b>	<b>Jumlah Total</b>
<b>(1)</b>	<b>(2)</b>	<b>(3)</b>	<b>(4)</b>
2013	4	1	5
2014	5	1	6
2015	5	1	6
2016	3	-	3
2017	3	1	4

Sumber : Pengadilan Agama Kabupaten Biak Numfor

Source : Religion Court of Biak Numfor Regency

Tabel 4.3.10

**JUMLAH KEGIATAN FATWA RUKYAT SUMPAAH PEGAWAI NEGERI  
SIPIL DAN JABATANTAHUN 2013 – 2017**

Table 4.3.10

*Number of Activity Oath of Civil Servant and Oath of Job, 2013 – 2017*

Sumpah Oath	Tahun / Year				
	2013	2014	2015	2016	2017
(1)	(2)	(3)	(4)	(5)	(6)
Fatwa	-	-	-	-	-
Rukyat	3	3	3	3	3
Sumpah PNS	-	-	-	-	-
Pejabat	-	1	2	3	2
Siswa SPK	-	-	-	-	-

Sumber : Kementerian Agama Kabupaten Biak Numfor

Source : Ministry of Religious Representative Office of Biak Numfor Regency

**Tabel 4.4.1**

**JUMLAH TEMPAT PERIBADATAN MENURUT KECAMATAN TAHUN 2017**

*Table 4.4.1*

*Number of Worship Facilities by Subdistrict, 2017*

Kecamatan <i>Subdistrict</i>	Masjid <i>Mosque</i>	Mushola <i>Mushola</i>	Gereja Protestan <i>Christian Church</i>	Gereja Katholik <i>Catholic Church</i>	Pura <i>Temple</i>	Vihara <i>Vihara</i>
(1)	(2)	(3)	(4)	(5)	(6)	(7)
Numfor Barat	-	-	8	-	-	-
Orkeri	-	-	11	-	-	-
Numfor Timur	-	1	9	1	-	-
Bruyadori	-	-	11	-	-	-
Poiru	-	-	7	-	-	-
Padaido	-	-	11	-	-	-
Aimando Padaido	-	-	10	-	-	-
Biak Timur	-	-	16	1	-	-
Oridek	-	-	9	-	-	-
Biak Kota	10	3	45	1	1	-
Samofa	11	6	34	1	1	1
Yendidori	3	-	29	-	-	-
Biak Utara	2	-	25	1	-	-
Andey	-	-	17	-	-	-
Warsa	-	-	18	-	-	-
Yawosi	-	-	17	-	-	-
Bondifuar	-	-	10	-	-	-
Biak Barat	-	-	30	1	-	-
Swandiwe	-	-	25	-	-	-
<b>Jumlah/ Total</b>	<b>26</b>	<b>10</b>	<b>356</b>	<b>6</b>	<b>2</b>	<b>1</b>

Sumber : Kementerian Agama Kabupaten Biak Numfor

Source : *Ministry of Religious Representative Office of Biak Numfor Regency*

**Tabel 4.4.2 BANYAKNYA ROHANIAWAN/ROHANIAWATI MENURUT AGAMA DAN KECAMATAN TAHUN 2017**

*Table 4.4.2 Number of Spiritual Leaders by Religion and Subdistrict, 2017*

Kecamatan <i>Subdistrict</i>	Islam <i>Moslem</i>	Katholik <i>Catholic</i>	Kristen <i>Christian</i>	Hindu <i>Hindist</i>	Budha <i>Budhist</i>
(1)	(2)	(3)	(4)	(5)	(6)
Numfor Barat	-	-	7	-	-
Orkeri	-	-	9	-	-
Numfor Timur	-	-	8	-	-
Bruyadori	-	-	9	-	-
Poiru	-	-	8	-	-
Padaido	-	-	10	-	-
Aimando Padaido	-	-	8	-	-
Biak Timur	-	-	7	-	-
Oridek	-	-	14	-	-
Biak Kota	4	2	45	2	1
Samofa	-	1	31	1	4
Yendidori	-	-	30	-	-
Biak Utara	-	-	22	-	-
Andey	-	-	19	-	-
Warsa	-	-	19	-	-
Yawosi	-	-	16	-	-
Bondifuar	-	-	7	-	-
Biak Barat	-	-	22	-	-
Swandiwe	-	-	23	-	-
<b>Jumlah/ Total</b>	<b>4</b>	<b>3</b>	<b>327</b>	<b>3</b>	<b>5</b>

Sumber : Kementerian Agama Kabupaten Biak Numfor

Source : Ministry of Religious Representative Office of Biak Numfor Regency



**Tabel 4.4.3 JUMLAH JEMAAH HAJI DIRINCI MENURUT JENIS KELAMIN TAHUN 2013 – 2017**

*Table 4.4.3 Number of Moslem Pilgrims by Sex, 2013 – 2017*

Tahun Year	Jenis kelamin		Jumlah Total
	Sex		
	Laki-laki Male	Perempuan Female	
(1)	(2)	(3)	(4)
2013	81	124	205
2014	52	95	147
2015	34	59	93
2016	56	81	137
2017	38	57	95

Sumber : Kementerian Agama Kabupaten Biak Numfor

Source : Ministry of Religious Representative Office of Biak Numfor Regency

**Tabel 4.5.1 BANYAKNYA PENERBITAN AKTE KELAHIRAN DAN KEMATIAN MENURUT KECAMATAN TAHUN 2017**

*Table 4.5.1 Number of Birth and Death Certificate Issued by Subdistrict, 2017*

Kecamatan <i>Subdistrict</i>	Akte Kelahiran <i>Birth Certificate</i>		Akte Kematian <i>Death Certificate</i>	
	Laki-Laki <i>Male</i>	Perempuan <i>Female</i>	Laki-Laki <i>Male</i>	Perempuan <i>Female</i>
(1)	(2)	(3)	(4)	(5)
Numfor Barat	29	11	-	1
Orkeri	13	8	-	-
Numfor Timur	24	26	-	-
Bruyadori	7	8	-	-
Poiru	15	15	-	1
Padaido	14	13	-	-
Aimando Padaido	21	13	-	-
Biak Timur	108	83	2	-
Oridek	58	46	1	1
Biak Kota	966	921	9	4
Samofa	316	349	16	5
Yendidori	149	122	1	2
Biak Utara	70	78	1	-
Andey	30	15	-	-
Warsa	87	76	2	-
Yawosi	23	12	-	-
Bondifuar	1	-	-	-
Biak Barat	72	60	-	-
Swandiwe	41	34	2	-
<b>Jumlah/ Total</b>	<b>2 044</b>	<b>39</b>	<b>34</b>	<b>14</b>

Sumber : Dinas Kependudukan dan Catatan Sipil Kabupaten Biak Numfor

Source : Population and Civil Registration Office of Biak Numfor Regency

**Tabel 4.5.2 BANYAKNYA PENERBITAN AKTE PERKAWINAN DAN PERCERAIAN MENURUT KECAMATAN TAHUN 2016 – 2017**

*Table 4.5.2 Number of Marriage and Divorce Certificate Issued by Subdistrict, 2016 – 2017*

Kecamatan <i>Subdistrict</i>	2016		2017	
	Perkawinan <i>Marriage</i>	Perceraian <i>Divorce</i>	Perkawinan <i>Marriage</i>	Perceraian <i>Divorce</i>
(1)	(2)	(3)	(4)	(5)
Numfor Barat	10	-	30	-
Orkeri	22	-	20	-
Numfor Timur	20	-	26	-
Bruyadori	8	-	14	-
Poiru	36	-	14	-
Padaido	28	-	14	-
Aimando Padaido	20	-	18	-
Biak Timur	112	-	68	-
Oridek	99	-	46	-
Biak Kota	521	21	342	16
Samofa	333	18	311	7
Yendidori	102	-	128	2
Biak Utara	126	-	68	-
Andey	24	-	38	-
Warsa	54	-	78	-
Yawosi	14	-	20	-
Bondifuar	2	-	-	-
Biak Barat	184	-	46	2
Swandiwe	74	-	32	-
<b>Jumlah/ Total</b>	<b>896</b>	<b>39</b>	<b>1 313</b>	<b>27</b>

Sumber : Dinas Kependudukan dan Catatan Sipil Kabupaten Biak Numfor  
 Source : Population and Civil Registration Office of Biak Numfor Regency

**Tabel 4.5.3 BANYAKNYA KARTU TANDA PENDUDUK (KTP) DAN KARTU KELUARGA (KK) YANG DITERBITKAN MENURUT KECAMATAN TAHUN 2017**

*Table 4.5.3 Number of Resident Card and Famili Registration Letter Issued by Subdistrict, 2017*

<b>Kecamatan Subdistrict</b>	<b>KTP Resident Card</b>	<b>KK Family Registration Letter</b>
<b>(1)</b>	<b>(2)</b>	<b>(3)</b>
Numfor Barat	688	136
Orkeri	360	203
Numfor Timur	431	151
Bruyadori	232	107
Poiru	230	120
Padaido	532	184
Aimando Padaido	610	262
Biak Timur	3 703	1 084
Oridek	1 768	623
Biak Kota	22 428	8 021
Samofa	18 248	6 666
Yendidori	3 720	1 060
Biak Utara	2 901	954
Andey	700	260
Warsa	1 767	468
Yawosi	654	258
Bondifuar	128	48
Biak Barat	2 666	666
Swandiwe	1 286	393
<b>Jumlah/ Total</b>	<b>63 052</b>	<b>21 664</b>

Sumber : Dinas Kependudukan dan Catatan Sipil Kabupaten Biak Numfor

Source : Population and Civil Registration Office of Biak Numfor Regency

**Tabel 4.5.4**

**BANYAKNYA KECELAKAAN LALU LINTAS DAN KORBAN TAHUN 2016 – 2017**

*Table 4.5.4*

*Number of Traffic Accident and Victims, 2016 – 2017*

Tahun Year	Jumlah Kecelakaan Number of Accident	Korban/ Victims			
		Luka Ringan Slight Injures	Luka Berat Serious Injures	Meninggal Dunia Died	Kerugian Material Value of Loses (000 Rp)
(1)	(2)	(3)	(4)	(5)	(6)
2016	160	128	97	22	490 500
2017	69	29	56	23	434 500
<b>Jumlah/ Total</b>	<b>229</b>	<b>157</b>	<b>153</b>	<b>45</b>	<b>925 000</b>

Sumber : Polisi Resor Kabupaten Biak Numfor

Source : Resort Police of Biak Numfor Regency

**Tabel 4.5.5 JUMLAH TINDAK PIDANA TERHADAP FISIK DAN HAK MILIK KABUPATEN BIAK NUMFOR TAHUN 2017**

*Table 4.5.5 Total Crime Of Physical and Property Rights In Biak Numfor, 2017*

No	Tindak Pidana	Jumlah Kasus
(1)	(2)	(3)
<b>A Tindak Pidana Terhadap Fisik Manusia</b>		
1	Pembunuhan	1
2	Perkosaan	2
3	Penganiayaan Ringan	93
4	Penganiayaan Berat	-
5	Pencabulan	-
6	Penculikan	-
7	Kekerasan Dalam Rumah Tangga (KDRT)	15
<b>B Tindak Pidana Terhadap Hak Milik (Barang)</b>		
1	Pencurian Dengan Kekerasan (Curas)	15
2	Pencurian Biasa (Termasuk Ringan)	149
3	Pencurian Kendaraan Bermotor (Curanmor)	28
4	Pencurian Dengan Pemberatan (Curat)	-
5	Pengrusakan / Penghancuran Barang	14
6	Pembakaran Dengan Sengaja	4
7	Penggelapan	25
8	Penipuan / Perbuatan Curang	61
<b>Jumlah/ Total</b>		<b>407</b>

Sumber : Polisi Resor Kabupaten Biak Numfor

Source : Resort Police of Biak Numfor Regency

**Tabel 4.5.6 BANYAKNYA KORBAN MUSIBAH YANG DITANGGULANGI MENURUT JENIS MUSIBAH DAN KONDISI KORBAN DI KABUPATEN BIAK NUMFOR TAHUN 2017**

*Table 4.5.6 Number of Disaster's Victim by Kind of Disaster and Victim's Condition in Biak Numfor Regency, 2017*

Jenis Musibah	Kondisi	Banyaknya Korban (Jiwa)	Keterangan
(1)	(2)	(3)	(4)
Kapal/Pelayaran	Selamat	100	Termasuk :
	Meninggal	2	- PMT <i>Trouble Engine</i> ;
	Hilang	11	- Kapal Meledak;
	Luka Berat	1	- PMT <i>Lost Contact</i> ;
	Luka Ringan	-	- PMT Terbalik/Tenggelam, dll
Pesawat/Penerbangan	Selamat		
	Meninggal		
	Hilang	-	NIHIL (TIDAK ADA) KEJADIAN
	Luka Berat		
	Luka Ringan		
Kecelakaan/Musibah Lainnya	Selamat	18	Termasuk :
	Meninggal	6	- Orang Jatuh Di Sumur;
	Hilang	7	- Mobil Masuk Jurang;
	Luka Berat	-	- Orang Hilang Di Hutan;
	Luka Ringan	5	- Orang Tenggelam, dll
Musibah	Selamat		
	Meninggal		
	Hilang	-	NIHIL (TIDAK ADA) KEJADIAN
	Luka Berat		
	Luka Ringan		

Sumber : Badan SAR Nasional Kabupaten Biak Numfor

Source : National Search and Rescue Agency of Biak Numfor Regency

Tabel 4.5.7

**BANYAKNYA SURAT IZIN MENGEMUDI YANG DIKELUARKAN  
POLRES BIAK NUMFOR TAHUN 2013 – 2017**

Table 4.5.7

*Number of Driver's License Issued by Resort Police in Biak Numfor  
Regency, 2013 – 2017*

Tahun	Golongan SIM*			Jumlah/ Total
	A	BI	C	
(1)	(2)	(3)	(4)	(5)
2013	954	237	2 987	4 178
2014	1 106	227	3 128	4 461
2015	-	-	-	-
2016	1 294	121	3 355	4 770
2017	1 341	175	3 310	4 826

Sumber : Polisi Resor Kabupaten Biak Numfor

Source : Resort Police of Biak Numfor Regency

Ket : \*Termasuk SIM Umum



**Tabel 4.5.8**

**BANYAKNYA PENYANDANG MASALAH KESEJAHTERAAN SOSIAL  
TAHUN 2013 – 2017**

*Table 4.5.8*

*Number of Social Welfare Problem, 2013 – 2017*

Tahun <i>Year</i>	Anak Terlantar <i>Anoccupatation</i>	Anak Yatim Piatu <i>Orphans</i>	Penyandang Catat <i>Handicapped Men</i>	Anak Cacat <i>Handicapped person</i>	Lanjut Usia <i>Elderly</i>	Wanita Tuna Susila <i>Prostitute</i>
(1)	(2)	(3)	(4)	(5)	(6)	(7)
2013	169	65	-	-	430	-
2014	169	65	-	-	430	-
2015	-	-	1 299	518	-	105
2016	1 269	405	1 317	525	-	115
2017	1 306	437	1 323	531	-	128

Sumber : Dinas Kesejahteraan Sosial Kabupaten Biak Numfor

Source : *Social Office of Biak Numfor Regency*

**Tabel 4.5.9** BANYAKNYA PENDUDUK MISKIN DI PERKOTAAN KAB BIAK NUMFOR TAHUN 2014-2017

*Table 4.5.9* Number Of Poor People In Rural, Biak Numfor Regency 2014-2017

Tahun	Penduduk Miskin (Jiwa)/ Poor People
(1)	(2)
2013	1 548
2014	1 548
2015	1 548
2016	1 548
2017	8 496

Sumber : Dinas Kesejahteraan Sosial Kabupaten Biak Numfor

Source : Social Office of Biak Numfor Regency

**Tabel 4.5.10****JUMLAH RUMAH TANGGA PENERIMA SANTUNAN MENURUT  
JENIS MASALAH DI KABUPATEN BIAK NUMFOR TAHUN 2017**

Table 4.5.10

*Number Of Household Received Donation by Problem in Biak  
Numfor Regency, 2017*

<b>Jenis Masalah Problem</b>	<b>Jumlah Rumah Tangga Number of Household</b>
<b>(1)</b>	<b>(2)</b>
Bencana Alam	-
Tenggelam/Hanyut	-
Kebakaran	25
Perkelahian	-

Sumber : Dinas Kesejahteraan Sosial Kabupaten Biak Numfor

Source : *Social Office of Biak Numfor Regency*

**Tabel 4.5.11** BANYAKNYA PESERTA BPJS MENURUT JENIS KEPESEERTAAN DI KABUPATEN BIAK NUMFOR TAHUN 2017  
*Table 4.5.11* Number of Participants Indonesian Health by Participation in Biak Numfor Regency, 2017

<b>Peserta</b>	<b>2016</b>	<b>2017</b>
<b>Participants</b>		
<b>(1)</b>	<b>(2)</b>	<b>(3)</b>
1. PNS	16 447	17 202
2. TNI/POLRI/PNS KEMHAN/POLRI	6 054	5 315
3. PEJABAT NEGARA	2	2
4. PPNPN	102	209
5. BUMN	-	-
6. BUMD	-	1
7. PEGAWAI SWASTA	3 781	4 220
8. PESERTA MANDIRI	6 058	7 054
9. PBI APBN	122 474	122 545
10. PBI APBD	800	1 000
11. PP PNS	3 414	4 918
12. PP TNI/POLRI	1 762	1 621
13. PP PEJABAT	4	4
14. VETERAN	120	107
15. PERINTIS KEMERDEKAAN	17	17
16. PP SWASTA	32	8
<b>Jumlah/ Total</b>	<b>161 067</b>	<b>164 223</b>




Sumber : BPJS Kesehatan Kabupaten Biak Numfor  
 Source : BPJS Kesehatan of Biak Numfor Regency



# BAB V

## PERTANIAN *Agriculture*

Buah-buahan dengan produktivitas tinggi (<0,40 ha/pohon) selama tahun 2017 antara lain:

-  Belimbing (0,48 ha/pohon)
-  Jeruk (0,43 ha/pohon)
-  Sirsak (0,42 ha/pohon)



Luas tanaman perkebunan di Kabupaten Biak Numfor pada tahun 2017 didominasi oleh perkebunan kelapa dengan luas sebesar 3.757,27 ha.



Produksi ternak unggas tahun 2017 mencapai 500.150 ekor dan meningkat signifikan dibandingkan tahun-tahun sebelumnya.



**5.1. Pertanian**

Produksi tanaman cabai pada tahun 2017 adalah sebanyak 1.458 kwintal. Produksi tanaman bayam dan kangkung masing-masing adalah sebanyak 7.210 dan 10.608 kwintal pada tahun 2017.

Untuk buah-buahan, produktivitas mangga pada tahun 2017 sebanyak 0,40 hektar/pohon, alpukat sebanyak 0,40 hektar/pohon, belimbing sebanyak 0,48 hektar/pohon, jeruk sebanyak 0,43 hektar/pohon, buah pepaya sebanyak 0,37 hektar/pohon dan buah sirsak sebanyak 0,42 hektar/pohon.

**5.1. Agriculture**

*Total production of Chili in 2017 was 1,458 kwintals. Total production of Spinach and Water Spinach was 7,210 and 10,608 kwintals in 2017.*

*For fruits, Mango productivity in 2017 was 0.40 hectare/tree, avocado which was 0.40 hectare/tree, starfruit which was 0.48 hectare/tree, orange which was 0.43 hectare/tree, papaya which was 0.37 hectare/tree and soursop which was 0.42 hectare/tree.*

## 5.2. Perkebunan

Luas tanaman perkebunan di Kabupaten Biak Numfor pada tahun 2017 didominasi oleh perkebunan kelapa. Luas perkebunan kelapa berada pada urutan pertama dengan luas sebesar 3.757,27 hektare. Lalu perkebunan kakao dengan luas tanam sebesar 381,01 hektare, perkebunan pinang dengan luas tanam sebesar 264,80 hektare, perkebunan sagu dengan luas tanam sebesar 242,39 hektare dan perkebunan kopi dengan luas tanam sebesar 168,51 hektare.

## 5.2. Plantation

*The total planted area of estate crops in Biak Numfor Regency in 2017 was dominated by coconut plantations. Coconut plantations are in the first place with an area of 3,757.27 hectares. Cocoa plantations with 20 hectares planted area, areca nut plantations with 264.80 hectares planted area, sago plantations with 242.39 hectares planted area and coffee plantations with 168.51 hectares planted area.*



**5.3. Peternakan**

Setiap tahun permintaan pasar terhadap komoditas peternakan selalu meningkat. Hal ini mendorong para peternak untuk meningkatkan produksi ternak mereka. Pada tahun 2017, produksi ternak dan unggas mengalami peningkatan dibanding tahun 2016.

Produksi ternak unggas tahun 2017 mencapai 500.150 ekor dan meningkat signifikan dibandingkan tahun-tahun sebelumnya.

Sementara itu, produksi ternak kecil tahun 2017 mencapai 17.387 ekor atau meningkat 5,12 persen dibandingkan tahun 2016. Produksi ternak besar (sapi) tahun 2017 mencapai 2.062 ekor atau meningkat 7,85 persen dari tahun 2016.

Beberapa Kecamatan dengan jumlah ternak sapi terbesar adalah Kecamatan Biak Utara dengan total sapi sebanyak 686 ekor, kemudian

**5.3. Livestock**

*Every year, the market demand for farm commodities is increasing. It is encouraging farmers to increase their livestock production. In 2017, the production of livestock and poultry increased compared to 2016.*

*Poultry production in 2017 reached 500,150 poultry and significantly increased than the previous years.*

*Meanwhile, small livestock production in 2017 reached 17,387, or increased 5.12 percent over the year 2016. Production of large livestock (cattle) in 2017 was 2,062 cattles or increased 7.85 percent from 2016.*

*Some subdistrict with the largest number of cattle was North Biak subdistrict with a total of as many as 686 of cattles, then Yendidori*

### 5.3. Peternakan

Kecamatan Yendidori (562 ekor).

Menurut data tahun 2017, seiring dengan meningkatnya kebutuhan telur di pasaran, maka semakin mendorong produksi telur selama tiga tahun terakhir untuk terus meningkat. Total produksi telur unggas tahun 2017 adalah sebanyak 202.499 kg atau meningkat 26,62 persen dari produksi telur tahun sebelumnya.

Produksi telur terbanyak pada tahun 2017 adalah telur ayam ras yaitu sebanyak 82.351 kg dan telur itik yaitu sebanyak 52.851 kg.

### 5.3. Livestock

*Subdistrict (562 cattles).*

*According to 2017, along with the increasing needs of the eggs on the market, it is also pushed the egg production during the last three years to continue to rise. Total poultry egg production in 2017 was as much as 202,499 kg, an increase of 26.62 percent from the previous year in egg production.*

*Most of egg production in 2017 was broiler's chicken's eggs as many as 82.351 kg and duck eggs as many as 52.851 kg.*

**5.4. Perikanan**

Total produksi perikanan tahun 2017 mencapai 55,26 ton yang terdiri dari 39,78 ton perikanan laut, 8,64 ton budidaya laut dan 6,85 ton dari kolam. Jumlah rumah tangga perikanan pada tahun 2017 adalah sebanyak 6.019 rumah tangga.

**5.4. Fishery**

*Total fishery production in 2017 reached 55.26 tons consisted of 39.78 tons of marine fisheries, 8.64 tons of marine culture and 6.85 tons of fresh water pond. Number of fish capture household in 2017 was 6,019 household.*

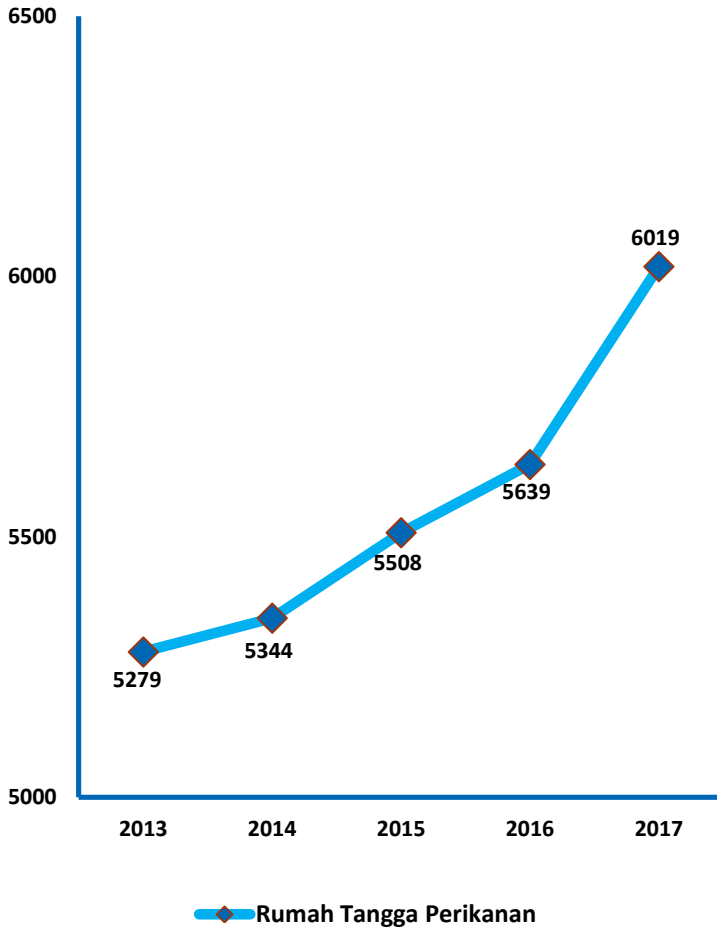
### 5.5. Kehutanan

Luas kawasan hutan Kabupaten Biak Numfor pada tahun 2015 mencapai 165.513,86 hektar. Luas ini terdiri dari hutan lindung seluas 121.231,63 hektar, Hutan suaka alam seluas 10.136,46 hektar dan sisanya adalah hutan produksi.

### 5.5. Forestry

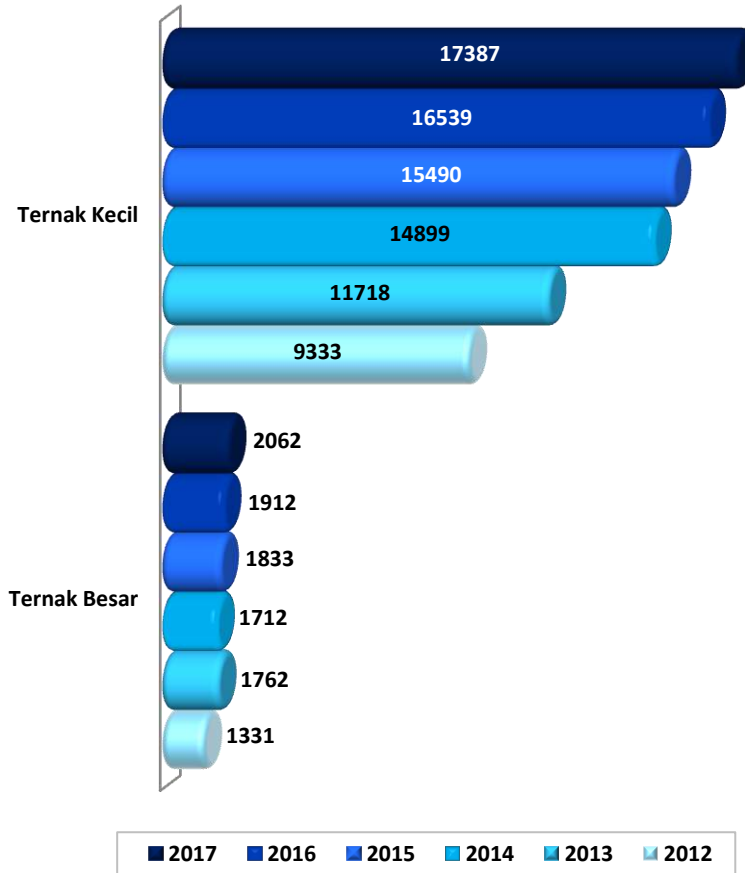
*Forest area of Biak Numfor in 2015 reached 165,513.86 hectares. It consisted of 121,231.63 hectares of protected forest area, 10.136,46 hectares of nature reserves forest area and the rest was production forest area.*

**Gambar 5.1/ Figure 5.1**  
**Jumlah Rumah Tangga Perikanan di Kabupaten Biak Numfor**  
**Tahun 2013 - 2017**  
*Number of Fish Capture Household in Biak Numfor Regency,*  
*2013 - 2017*



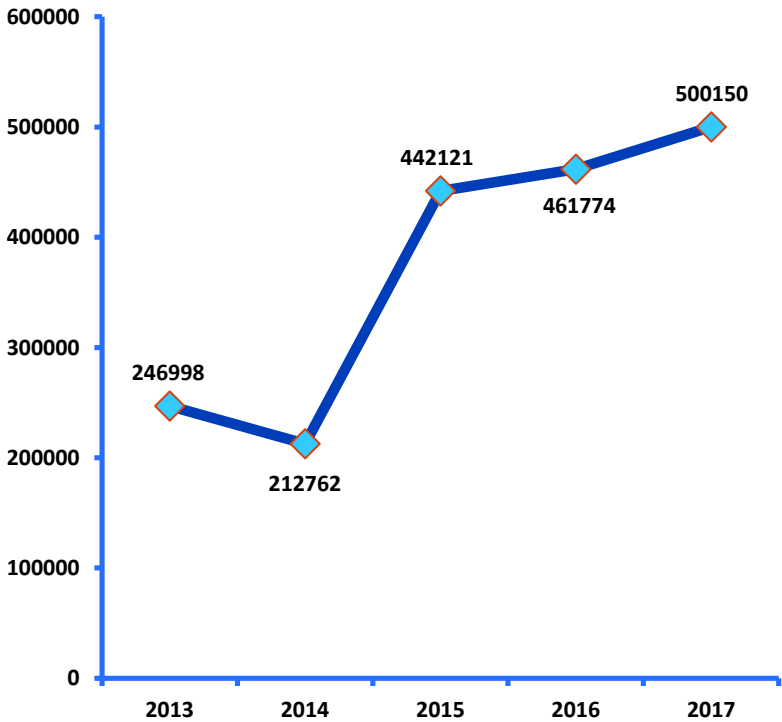
Sumber : Dinas Kelautan dan Perikanan Kabupaten Biak Numfor  
Source : *Marine and Fishery Service of Biak Numfor Regency*

Gambar 5.2/ Figure 5.2  
 Jumlah Populasi Ternak Besar dan Kecil di Kabupaten Biak Numfor  
 Tahun 2012 - 2017  
 Number of Large and Small Livestck in Biak Numfor Regency,  
 2012 - 2017



Sumber : Dinas Peternakan Kabupaten Biak Numfor  
 Source : Livestock Service of Biak Numfor Regency

**Gambar 5.3/ Figure 5.3**  
**Jumlah Populasi Unggas di Kabupaten Biak Numfor**  
**Tahun 2010 - 2017**  
*Number of Poultry in Biak Numfor Regency,*  
*2010 - 2017*



Sumber : Dinas Peternakan Kabupaten Biak Numfor  
Source : Livestock Service of Biak Numfor Regency

**Tabel 5.1.1**

**LUAS PANEN JAGUNG, KEDELAI, KACANG TANAH, KACANG HIJAU, UBI KAYU DAN UBI JALAR MENURUT KECAMATAN DI KABUPATEN BIAK NUMFOR (Ha) TAHUN 2017**

*Table 5.1.1*

*Harvested Area of Maize, Soybean, Peanut, Mungbean, Cassava and Sweet Potato by Subdistrict in Biak Numfor (Ha) Regency, 2017*

Kecamatan/ Subdistrict	Jagung/ Maize	Kedelai/ Soybean	Kacang Tanah/ Peanut	Kacang Hijau/ Mungbean	Ubi Kayu/ Cassava	Ubi Jalar/ Sweet Potato
(1)	(2)	(3)	(4)	(5)	(6)	(7)
NumforBarat	4	-	-	10	12	9
Orkeri	-	-	-	10	21	16
Numfor Timur	4	-	-	2	11	9
Bruyadori	2	-	-	20	20	14
Poiru	-	-	-	4	19	13
Padaido	-	-	-	-	-	-
Aimando	-	-	-	-	-	-
Biak Timur	7	6	-	-	11	20
Oridek	8	-	2	2	7	9
Biak Kota	3	-	-	-	13	24
Samofa	12	-	-	-	30	33
Yendidori	12	-	3	-	27	34
BiakUtara	19	-	-	6	5	28
Andey	3	2	-	-	10	9
Warsa	6	-	-	-	10	13
Yawosi	8	-	-	-	16	11
Bondifuar	11	-	-	-	12	17
Biak Barat	8	2	-	-	12	30
Swandiwe	9	-	-	-	9	13
<b>Jumlah/ Total</b>	<b>116</b>	<b>10</b>	<b>5</b>	<b>54</b>	<b>245</b>	<b>302</b>

Sumber : Dinas Pertanian dan Tanaman Pangan Kabupaten Biak Numfor

Source : Food Crop and Agriculture Service of Biak Numfor Regency



**Tabel 5.1.2**

**LUAS PANEN TANAMAN SAYURAN MENURUT KECAMATAN DAN JENIS SAYURAN DI KABUPATEN BIAK NUMFOR (Ha) TAHUN 2017**

*Table 5.1.2*

*Harvested Area of Vegetables by Subdistrict and Kind of Vegetables (Ha) in Biak Numfor Regency, 2017*

Kecamatan/ Subdistrict	Bayam/ Spinach	Cabai Rawit/ Cayenne Pepper	Kacang Panjang/ Long Beans	Kangkung/ Water Spinach	Petsai/ Chinese Cabbage	Tomat/ Tomato
(1)	(2)	(3)	(4)	(5)	(6)	(7)
NumforBarat	1	4	1	8	-	2
Orkeri	8	-	-	10	-	1
Numfor Timur	3	6	-	9	2	2
Bruyadori	6	1	-	7	-	-
Poiru	5	8	-	8	-	1
Padaido	-	-	-	-	-	-
Aimando	-	-	-	-	-	-
Biak Timur	3	4	-	6	2	2
Oridek	-	3	2	5	-	-
Biak Kota	26	8	5	20	19	9
Samofa	24	15	14	32	31	17
Yendidori	19	17	16	27	29	20
BiakUtara	6	7	4	6	5	1
Andey	5	2	1	7	1	-
Warsa	6	9	11	8	1	5
Yawosi	6	5	2	12	4	3
Bondifuar	2	10	11	8	-	7
Biak Barat	5	5	5	11	7	2
Swandiwe	6	4	6	12	1	1
<b>Jumlah/ Total</b>	<b>131</b>	<b>108</b>	<b>78</b>	<b>196</b>	<b>102</b>	<b>73</b>

Sumber : Dinas Pertanian dan Tanaman Pangan Kabupaten Biak Numfor

Source : Food Crop and Agriculture Service of Biak Numfor Regency

**Tabel 5.1.3**

**PRODUKSI TANAMAN SAYURAN MENURUT KECAMATAN DAN JENIS SAYURAN DI KABUPATEN BIAK NUMFOR (Kw) TAHUN 2017**

*Table 5.1.3*

*Production of Vegetables by Subdistrict and Kind of Vegetables (Kw) in Biak Numfor Regency, 2017*

Kecamatan/ Subdistrict	Bayam/ Spinach	Cabai Rawit/ Cayenne Pepper	Kacang Panjang/ Long Beans	Kangkung/ Water Spinach	Petsai/ Chinese Cabbage	Tomat/ Tomato
(1)	(2)	(3)	(4)	(5)	(6)	(7)
NumforBarat	40	36	21	395	-	99
Orkeri	478	-	-	440	-	15
Numfor Timur	155	104	-	548	84	35
Bruyadori	259	10	-	338	-	-
Poiru	279	78	-	467	-	15
Padaido	-	-	-	-	-	-
Aimando	-	-	-	-	-	-
Biak Timur	230	38	-	499	75	41
Oridek	-	37	77	275	-	-
Biak Kota	1 247	144	196	962	830	504
Samofa	1 269	260	546	1 550	1 567	773
Yendidori	933	387	763	1 346	1 315	818
BiakUtara	420	61	182	355	260	50
Andey	332	15	15	416	50	-
Warsa	348	75	172	537	41	125
Yawosi	463	50	63	678	175	68
Bondifuar	109	81	201	448	-	132
Biak Barat	284	45	94	719	294	35
Swandiwe	364	37	203	635	35	8
<b>Jumlah/ Total</b>	<b>7 210</b>	<b>1 458</b>	<b>2 533</b>	<b>10 608</b>	<b>4 726</b>	<b>2 718</b>

Sumber : Dinas Pertanian Tanaman Pangan Kabupaten Biak Numfor

Source : Food Crop and Agriculture Service of Biak Numfor Regency

**Tabel 5.1.4**

**PRODUKTIVITAS BUAH-BUAHAN MENURUT KECAMATAN DAN JENIS BUAH DI KABUPATEN BIAK NUMFOR TAHUN (Ha/POHON), 2017**

*Table 5.1.4*

*Productivity of fruits by Subdistrict and Kind of Fruits (Ha/tree) in Biak Numfor Regency, 2017*

Kecamatan/ Subdistrict	Alpukat/ Avocado	Belimbing/ Starfruit	Jeruk/ Orange	Mangga/ Mango	Pepaya/ Papaya	Sirsak/ Soursop
(1)	(2)	(3)	(4)	(5)	(6)	(7)
NumforBarat	0,41	-	0,60	-	0,43	-
Orkeri	-	-	-	-	-	-
Numfor Timur	-	-	0,30	-	-	-
Bruyadori	-	-	-	-	-	-
Poiru	-	-	-	-	-	-
Padaido	-	-	-	-	-	-
Aimando	-	-	-	-	-	-
Biak Timur	0,26	0,37	0,42	0,61	-	0,33
Oridek	0,33	0,50	0,43	0,25	0,80	0,36
Biak Kota	0,28	0,28	0,35	0,21	0,29	-
Samofa	0,14	0,15	0,21	-	0,67	-
Yendidori	0,20	0,44	0,46	0,28	0,18	-
BiakUtara	0,22	0,40	0,40	-	-	-
Andey	0,23	-	-	-	-	0,32
Warsa	0,20	-	-	-	-	-
Yawosi	0,50	-	-	-	0,74	-
Bondifuar	-	-	-	-	-	-
Biak Barat	0,50	-	0,32	0,50	0,59	-
Swandiwe	0,83	-	-	0,38	-	-
<b>Jumlah/ Total</b>	<b>0,40</b>	<b>0,48</b>	<b>0,43</b>	<b>0,40</b>	<b>0,37</b>	<b>0,42</b>

Sumber : Dinas Pertanian Tanaman Pangan Kabupaten Biak Numfor

Source : Food Crop and Agriculture Service of Biak Numfor Regency

**Tabel 5.2.1 LUAS TANAMAN PERKEBUNAN MENURUT KECAMATAN DAN JENIS TANAMAN DI KABUPATEN BIAK NUMFOR TAHUN (Ha), 2017**

*Table 5.2.1 Planted Area of Estate Crops by Subdistrict and Kind of Crop in Biak Numfor Regency, 2017*

<b>Kecamatan Subdistrict</b>	<b>Kelapa/ Coconut</b>	<b>Pinang/ Areca Nut</b>	<b>Kakao/ Cocoa</b>	<b>Sagu/ Sago</b>	<b>Kopi/ Coffee</b>
<b>(1)</b>	<b>(2)</b>	<b>(3)</b>	<b>(4)</b>	<b>(5)</b>	<b>(6)</b>
Numfor Barat (Termasuk Orkeri)	482,70	15,45	8,00	-	-
Numfor Timur (Termasuk Poiru dan Bruyadori)	547,60	20,50	10,00	-	-
Padaido (Termasuk Aimando Padaido)	587,04	2,50	-	25,00	-
Biak Timur (Termasuk Oridek)	428,89	81,54	173,04	120,59	5,10
Biak Kota	79,38	1,00	-	-	-
Samofa	79,38	1,00	9,39	-	-
Yendidori	237,89	6,50	9,39	-	46,78
Biak Utara (Termasuk Andei dan Yawosi)	276,75	59,20	142,30	31,25	65,90
Warsa (Termasuk Bondifuar)	535,76	17,40	5,00	15,55	13,84
Biak Barat (Termasuk Swandiwe)	501,88	59,71	23,89	50,00	36,89
<b>Jumlah/ Total</b>	<b>3 757,27</b>	<b>264,80</b>	<b>381,01</b>	<b>242,39</b>	<b>168,51</b>

**Tabel 5.2.1**

**LANJUTAN**

Table 5.2.1

Continued

Kecamatan <i>Subdistrict</i>	Vanili/ <i>Vanilla</i>	Kapuk Randu/ <i>Kapok Kapok</i>	Pala/ <i>Nutmeg</i>	Jarak Pagar/ <i>Jatropha</i>
(1)	(7)	(8)	(9)	(10)
Numfor Barat (Termasuk Orkeri)	-	-	-	-
Numfor Timur (Termasuk Poiru dan Bruyadori)	-	-	-	-
Padaido (Termasuk Aimando Padaido)	-	-	-	-
Biak Timur (Termasuk Oridek)	7,71	-	3,00	36,00
Biak Kota	-	-	-	0,50
Samofa	-	-	2,10	4,00
Yendidori	-	1,30	1,25	4,00
Biak Utara (Termasuk Andei dan Yawosi)	0,50	2,00	1,50	59,00
Warsa (Termasuk Bondifuar)	4,00	-	-	56,94
Biak Barat (Termasuk Swandiwe)	0,50	0,10	2,76	65,95
<b>Jumlah/ Total</b>	<b>12,71</b>	<b>3,40</b>	<b>10,61</b>	<b>226,39</b>

Sumber : Dinas Pertanian dan Tanaman Pangan Kabupaten Biak Numfor (Bagian Perkebunan)

Source : Food Crop and Agriculture Service of Biak Numfor Regency (Plantation Division)

**Tabel 5.3.1 BANYAKNYA TERNAK BESAR, KECIL DAN UNGGAS TAHUN 2012 – 2017**

*Table 5.3.1 Number of Large Livestock, Small Livestock and Fowls, 2012 – 2017*

Tahun Year	Jenis Ternak Kind of Livestock		
	Ternak Besar Large of Livestock	Ternak Kecil Small of Livestock	Unggas Fowls
(1)	(2)	(3)	(4)
2012	1 331	9 333	168 693
2013	1 762	11 718	246 998
2014	1 712	14 899	212 762
2015	1 833	15 490	442 121
2017	2 062	17 387	500 150

Sumber : Dinas Pertanian dan Tanaman Pangan Kabupaten Biak Numfor (Bagian Peternakan)

Source : Food Crop and Agriculture Service of Biak Numfor Regency (Livestock Division)

**Tabel 5.3.2**

**POPULASI TERNAK MENURUT KECAMATAN DAN JENIS TERNAK DI  
KABUPATEN BIAK NUMFOR TAHUN 2017**

*Table 5.3.2*

*Livestock Population by Subdistrict and Kind of Livestock in Biak Numfor Regency, 2017*

<b>Kecamatan Subdistrict</b>	<b>Sapi Perah Dairy Cattle</b>	<b>Sapi Potong Beef Cattle</b>	<b>Kambing Goat</b>	<b>Domba Sheep</b>	<b>Babi Pig</b>
<b>(1)</b>	<b>(2)</b>	<b>(3)</b>	<b>(4)</b>	<b>(5)</b>	<b>(6)</b>
Numfor Barat	-	3	16	-	685
Orkeri	-	-	-	-	432
Numfor Timur	-	9	10	-	863
Bruyadori	-	4	14	-	573
Poiru	-	-	23	-	619
Padaido	-	-	-	-	331
Aimando Padaido	-	-	-	-	334
Biak Timur	-	126	124	-	811
Oridek	-	23	15	-	319
Biak Kota	-	148	569	-	2 712
Samofa	-	159	587	-	3 583
Yendidori	-	562	543	-	641
Biak Utara	-	686	571	-	569
Andey	-	79	56	-	372
Warsa	-	27	119	-	293
Yawosi	-	43	24	-	236
Bondifuar	-	21	39	-	221
Biak Barat	-	144	111	-	462
Swandiwe	-	28	21	-	489
<b>Jumlah/ Total</b>	<b>-</b>	<b>2 062</b>	<b>2 842</b>	<b>-</b>	<b>14 545</b>

Sumber : Dinas Pertanian dan Tanaman Pangan Kabupaten Biak Numfor (Bagian Peternakan)

Source : Food Crop and Agriculture Service of Biak Numfor Regency (Livestock Division)

**Tabel 5.3.3**

**POPULASI UNGGAS MENURUT KECAMATAN DAN JENIS UNGGAS  
DI KABUPATEN BIAK NUMFOR TAHUN 2017**

*Table 5.3.3*

*Poultry Population by Subdistrict and Kind of Poultry in Biak Numfor Regency, 2017*

<b>Kecamatan Subdistrict</b>	<b>Ayam Kampung Native Chicken</b>	<b>Ayam Petelur Layer</b>	<b>Ayam Pedaging Broiler</b>	<b>Itik Duck</b>	<b>Itik Manila Muscovy Duck</b>
<b>(1)</b>	<b>(2)</b>	<b>(3)</b>	<b>(4)</b>	<b>(5)</b>	<b>(6)</b>
Numfor Barat	3 367	-	-	53	-
Orkeri	2 851	-	-	-	-
Numfor Timur	3 499	-	-	67	554
Bruyadori	1 635	-	-	-	-
Poiru	2 597	-	-	-	-
Padaido	1 827	-	-	-	-
Aimando Padaido	2 002	-	-	-	-
Biak Timur	9 614	-	-	-	-
Oridek	1 753	-	-	-	-
Biak Kota	5 852	3 602	50 374	3 626	431
Samofa	4 898	3 998	43 252	3 823	844
Yendidori	10 551	3 300	305 217	219	-
Biak Utara	14 693	-	-	86	-
Andey	2 012	-	-	22	-
Warsa	1 707	-	-	156	-
Yawosi	1 677	-	-	65	-
Bondifuar	1 571	-	-	-	-
Biak Barat	6 424	-	-	123	-
Swandiwe	1 808	-	-	-	-
<b>Jumlah/ Total</b>	<b>80 338</b>	<b>10 900</b>	<b>398 843</b>	<b>8 240</b>	<b>1 829</b>

Sumber : Dinas Pertanian dan Tanaman Pangan Kabupaten Biak Numfor (Bagian Peternakan)

Source : Food Crop and Agriculture Service of Biak Numfor Regency (Livestock Division)



**Tabel 5.3.4**

**JUMLAH TERNAK YANG DIPOTONG DI KABUPATEN BIAK NUMFOR TAHUN 2010 – 2017**

*Table 5.3.4*

*Number of Slaughtered Livestock in Biak Numfor Regency, 2010 – 2017*

Jenis Ternak <i>Kind of Livestock</i>	2010	2011	2012	2013	2014	2017
(1)	(2)	(3)	(4)	(5)	(6)	(7)
Sapi <i>Cow</i>	202	165	154	172	315	398
Kambing <i>Goat</i>	705	538	394	664	664	1 475
Babi <i>Pig</i>	2 206	-	3 815	7 185	9 504	10 640
Ayam Ras/Petelur <i>Egg Layer</i>	670	3 416 <sup>**)</sup>	2 472	2 058	2 639	<sup>**)</sup>
Ayam Kampung <i>Local Chicken</i>	83 534	84 334	78 746	87 707	102 697	<sup>**)</sup>
Ayam Pedaging <i>Broiler</i>	42 480	50 588	79 152	166 352	127 965	<sup>**)</sup>
Itik Manila/Bebek <i>Manila Duck</i>	563	2 399	2 472	319	<sup>**)</sup>	<sup>**)</sup>
Itik <i>Duck</i>	-	-	-	3 213	4 226	<sup>**)</sup>

<sup>\*)</sup> Jumlah Ayam Ras yang dipotong : 2.427 dan Ayam petelur : 989

<sup>\*\*)</sup> Data tidak tersedia

Sumber : Dinas Pertanian dan Tanaman Pangan Kabupaten Biak Numfor (Bagian Peternakan)

Source : Food Crop and Agriculture Service of Biak Numfor Regency (Livestock Division)

**Tabel 5.3.5 PRODUKSI TELUR (KG) DI KABUPATEN BIAK NUMFOR TAHUN 2013 – 2017**

*Table 5.3.5 Egg Production in Biak Numfor Regency (Kg), 2013 – 2017*

Tahun Year	Telur Ayam Ras Broiler's Egg	Telur Ayam Kampung Local Chicken's Egg	Telur Itik Duck's Egg	Telur Itik Manila Manila Duck's Egg	Telur Puyuh Quail's Egg
(1)	(2)	(3)	(4)	(5)	(6)
2013	35 417	49 871	58 623	3 171	5 244
2014	33 207	47 497	45 174	6 187	5 401
2015	32 445	48 873	47 258	9 119	5 266
2016	44 991	49 797	50 658	9 558	4 926
2017	82 351	52 131	52 851	10 041	5 125

Sumber : Dinas Pertanian dan Tanaman Pangan Kabupaten Biak Numfor (Bagian Peternakan)

Source : Food Crop and Agriculture Service of Biak Numfor Regency (Livestock Division)

**Tabel 5.4.1 JUMLAH PERAHU/KAPAL PENANGKAP IKAN MENURUT KECAMATAN TAHUN 2017**

*Table 5.4.1 Number of Marine Fishing Boat by Subdistrict, 2017*

<b>Kecamatan Subdistrict</b>	<b>Perahu Tanpa Motor Nonpowered Boat</b>	<b>Perahu Motor Tempel Outboard Motorboat</b>	<b>Kapal Motor Inboard Motorboat</b>
<b>(1)</b>	<b>(2)</b>	<b>(3)</b>	<b>(4)</b>
Numfor Barat	341	131	-
Orkeri	177	19	-
Numfor Timur	328	129	-
Bruyadori	57	16	-
Poiru	88	24	-
Padaido	585	237	-
Aimando Padaido	145	60	-
Biak Timur	1 039	214	-
Oridek	85	29	-
Biak Kota	1 059	403	32
Samofa	4	21	-
Yendidori	326	61	-
Biak Utara	178	55	-
Andey	30	20	-
Warsa	147	54	-
Yawosi	23	16	-
Bondifuar	19	30	-
Biak Barat	364	104	-
Swandiwe	17	27	-
<b>Jumlah/ Total</b>	<b>5 012</b>	<b>1 650</b>	<b>32</b>

Sumber : Dinas Kelautan dan Perikanan Kabupaten Biak Numfor

Source : Marine and Fishery Service of Biak Numfor Regency

**Tabel 5.4.2 JUMLAH ALAT PENANGKAP IKAN MENURUT KECAMATAN TAHUN 2017**

*Table 5.4.2 Number of Marine Fishing Gear by Subdistrict, 2017<sup>1)</sup>*

Kecamatan <i>Subdistrict</i>	Jaring Insang <i>Gill net</i>	Pancing <i>Hook and Line</i>	Alat Tangkap Lainnya <i>Others Marine Fishing Gear</i>
(1)	(2)	(3)	(4)
Numfor Barat	347	134	-
Orkeri	181	66	-
Numfor Timur	160	136	-
Bruyadori	49	30	-
Poiru	-	4	-
Padaido	638	248	-
Aimando Padaido	154	130	2
Biak Timur	601	225	-
Oridek	110	46	-
Biak Kota	145	411	30
Samofa	19	64	-
Yendidori	386	56	-
Biak Utara	93	66	-
Andey	24	18	-
Warsa	124	65	-
Yawosi	22	11	-
Bondifuar	32	23	-
Biak Barat	237	105	-
Swandiwe	48	21	-
<b>Jumlah/ Total</b>	<b>3 409</b>	<b>1 790</b>	<b>32</b>

Sumber : Dinas Kelautan dan Perikanan Kabupaten Biak Numfor

Source : *Marine and Fishery Service of Biak Numfor Regency*

**Tabel 5.4.3**

**JUMLAH RUMAH TANGGA PERIKANAN MENURUT KECAMATAN DI KABUPATEN BIAK NUMFOR TAHUN 2016 – 2017**

*Table 5.4.3*

*Number of Fish Capture Household by Subdistrict in Biak Numfor Regency, 2016 – 2017*

Kecamatan Subdistrict	Perikanan Laut Marine Fisheries		Perairan Umum Inland Water		Jumlah Total	
	2016	2017	2016	2017	2016	2017
(1)	(2)	(3)	(4)	(5)	(6)	(7)
Numfor Barat	427	447	-	-	427	447
Orkeri	96	116	-	-	96	116
Numfor Timur	421	441	-	-	421	441
Bruyadori	291	311	-	-	291	311
Poiru	116	136	-	-	116	136
Padaido	672	692	-	-	672	692
Aimando Padaido	665	685	-	-	665	685
Biak Timur	42	62	-	-	42	62
Oridek	144	164	-	-	144	164
Biak Kota	1 340	1 360	-	-	1 340	1 360
Samofa	-	20	-	-	-	20
Yendidori	324	344	-	-	324	344
Biak Utara	241	261	-	-	241	261
Andey	51	71	-	-	51	71
Warsa	237	257	-	-	237	257
Yawosi	40	60	-	-	40	60
Bondifuar	52	72	-	-	52	72
Biak Barat	421	441	-	-	421	441
Swandiwe	59	79	-	-	59	79
<b>Jumlah/ Total</b>	<b>5 639</b>	<b>6 019</b>	<b>-</b>	<b>-</b>	<b>5 639</b>	<b>6 019</b>

Sumber : Dinas Kelautan dan Perikanan Kabupaten Biak Numfor

Source : Marine and Fishery Service of Biak Numfor Regency

**Tabel 5.4.4**

**JUMLAH PRODUKSI PERIKANAN TANGKAP MENURUT KOMODITI  
DI KABUPATEN BIAK NUMFOR (Ton) TAHUN 2016-2017**

*Table 5.4.4*

*Number of Captured Fishery Production Commodity (Ton), 2016-2017*

Kecamatan <i>Subdistrict</i>	Perikanan Laut <i>Marine Fisheries</i>		Perairan Umum <i>Inland Water</i>		Jumlah <i>Total</i>	
	2016	2017	2016	2017	2016	2017
(1)	(2)	(3)	(4)	(5)	(6)	(7)
Numfor Barat	3.80	3.62	-	-	3.80	3.62
Orkeri	2.43	2.32	-	-	2.43	2.32
Numfor Timur	3.32	-	-	-	3.32	-
Bruyadori	1.48	1.31	-	-	1.48	1.31
Poiru	2.42	2.31	-	-	2.42	2.31
Padaido	4.51	4.30	-	-	4.51	4.30
Aimando Padaido	5.14	4.90	-	-	5.14	4.90
Biak Timur	2.45	4.34	-	-	2.45	4.34
Oridek	3.24	3.10	-	-	3.24	3.10
Biak Kota	2.46	2.35	-	-	2.46	2.35
Samofa	-	-	-	-	-	-
Yendidori	4.84	-	-	-	4.84	-
Biak Utara	2.64	2.52	-	-	2.64	2.52
Andey	-	-	-	-	-	-
Warsa	2.78	2.65	-	-	2.78	2.65
Yawosi	0.95	0.91	-	-	0.95	0.91
Bondifuar	1.80	1.72	-	-	1.80	1.72
Biak Barat	2.42	2.31	-	-	2.42	2.31
Swandiwe	1.17	1.12	-	-	1.17	1.12
<b>Jumlah/ Total</b>	<b>47.94</b>	<b>39.78</b>	<b>-</b>	<b>-</b>	<b>47.94</b>	<b>39.78</b>

Sumber : Dinas Kelautan dan Perikanan Kabupaten Biak Numfor

Source : *Marine and Fishery Service of Biak Numfor Regency*

**Tabel 5.4.5**

**PRODUKSI PERIKANAN BUDIDAYA MENURUT KECAMATAN DAN SUBSEKTOR DI KABUPATEN BIAK NUMFOR (KG), 2017**

*Table 5.4.5*

*Production of Aquaculture by Subdistrict and Subsector in Biak Numfor Regency (Kg), 2017*

<b>Kecamatan Subdistrict</b>	<b>Budidaya Laut Marine Culture</b>	<b>Tambak Brackish Water Pond</b>	<b>Kolam Fresh Water Pond</b>	<b>Jumlah Total</b>
<b>(1)</b>	<b>(2)</b>	<b>(3)</b>	<b>(4)</b>	<b>(5)</b>
Numfor Barat	480.0	-	-	480.0
Orkeri	210.0	-	-	210.0
Numfor Timur	360.0	-	-	360.0
Bruyadori	900.0	-	-	900.0
Poiru	340.0	-	-	340.0
Padaido	540.0	-	-	540.0
Aimando Padaido	3 450.0	-	-	3 450.0
Biak Timur	-	-	455.0	455.0
Oridek	1 200.0	-	450.0	1 650.0
Biak Kota	459.2	-	-	459.2
Samofa	-	-	-	-
Yendidori	699.6	-	-	699.6
Biak Utara	-	-	1 147.0	1 147.0
Andey	-	-	2 300.0	2 300.0
Warsa	-	-	1 173.0	1 173.0
Yawosi	-	-	320.0	320.0
Bondifuar	-	-	100.0	100.0
Biak Barat	-	-	500.0	500.0
Swandiwe	-	-	400.0	400.0
<b>Jumlah/ Total</b>	<b>8 638.8</b>	<b>-</b>	<b>6 845.0</b>	<b>15 483.8</b>

Sumber : Balai Benih Ikan Pantai (BBIP) Kabupaten Biak Numfor

Source : BBIP of Biak Numfor Regency

**Tabel 5.5.1**

**LUAS KAWASAN HUTAN DAN PERAIRAN MENURUT KECAMATAN DI KABUPATEN BIAK NUMFOR (HEKTAR), 2015**

*Table 5.5.1*

*Forest and Inland Water Area by Subdistrict in Biak Numfor Regency (hectare), 2015*

Kecamatan <i>Subdistrict</i>	Hutan Lindung <i>Protection Forest</i>	Suaka Alam dan Pelestarian Alam <i>Sanctuary Reserve and Nature Conservation Area</i>	Hutan Produksi <i>Production Forest</i>		
			Terbatas <i>Limited</i>	Tetap <i>Permanent</i>	Dapat Dikonversi <i>Convertible</i>
(1)	(2)	(3)	(4)	(5)	(6)
Numfor Barat	7 820.0	-	-	-	-
Orkeri	5 238.3	-	-	-	-
Numfor Timur	1 069.6	-	-	-	-
Bruyadori	8 566.5	-	-	-	-
Poiru	4 355.6	-	-	-	-
Padaido	118.3	-	-	-	-
Aimando Padaido	4248	3 096.0	-	-	-
Biak Timur	49.1	1 382.3	1 973.2	-	-
Oridek	1 821.1	-	11 886.6	-	-
Biak Kota	-	-	1.6	-	-
Samofa	588.4	-	1 032.8	-	-
Yendidori	18 534.6	-	1 166.7	-	-
Biak Utara	8 012.4	-	11 648.0	-	-
Andey	22 121.1	-	214.5	-	-
Warsa	4 312.9	983.8	-	-	-
Yawosi	2 913.8	-	-	-	-
Bondifuar	4 307.4	4 674.4	-	-	-
Biak Barat	14 702.7	-	6 222.5	-	-
Swandiwe	16 275.3	-	-	-	-
<b>Jumlah/ Total</b>	<b>121 231.6</b>	<b>10 136.5</b>	<b>34 145.8</b>	-	-

Sumber : KLHK Kabupaten Biak Numfor

Source : KLHK of Biak Numfor Regency



**Tabel 5.5.2 ALOKASI BANTUAN BIBIT TANAMAN KEHUTANAN MENURUT KECAMATANDAN JENIS BIBIT DI KABUPATEN BIAK NUMFOR TAHUN 2015**

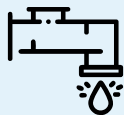
*Table 5.5.2 Allocation of Forestry Plant Seed by Subdistrict and Kind of Seeds in Biak Numfor Regency, 2015*

Kecamatan <i>Subdistrict</i>	Jenis Bibit Kind of Seeds			
	Merbau	Bintangur	Nyatoh	Gaharu
(1)	(2)	(3)	(4)	(5)
Numfor Barat	-	-	-	-
Orkeri	-	-	-	-
Numfor Timur	-	-	-	-
Bruyadori	-	-	-	-
Poiru	-	-	-	-
Padaido	-	-	-	-
Aimando Padaido	-	-	-	-
Biak Timur	1 200	1000	220	-
Oridek	2 050	2000	2000	-
Biak Kota	1 020	1000	400	-
Samofa	1000	-	500	-
Yendidori	-	400	-	-
Biak Utara	-	-	-	2 420
Andey	-	-	-	-
Warsa	-	-	-	-
Yawosi	-	-	-	-
Bondifuar	-	-	-	-
Biak Barat	-	-	-	4 840
Swandiwe	-	-	-	-
<b>Jumlah/ Total</b>	<b>5 270</b>	<b>4 400</b>	<b>3 120</b>	<b>7 260</b>

Sumber : KLHK Kabupaten Biak Numfor

Source : KLHK of Biak Numfor Regency





# BAB VI

## INDUSTRI, ENERGI DAN AIR

*Industry, Energy and Water Supply*

---



Selama tahun 2017, energi listrik yang terjual sebesar 64.188.195 Kwh atau naik sebesar 2,16 persen



Selama tahun 2017, PT WAR Besrendi (Badan Pengelola Air Minum Daerah<sup>3</sup>) menjual air bersih pada tahun 2017 sebanyak 2.048.212 m<sup>3</sup> kepada 10.460 pelanggan (pelanggan aktif)



Jumlah air terjual ini meningkat 2,98 persen dari tahun sebelumnya. Sedangkan jumlah pelanggan meningkat 18,55 persen



**6.1. Industri**

Pengertian industri adalah suatu usaha atau kegiatan mengolah bahan mentah atau barang setengah jadi menjadi barang jadi sehingga memiliki nilai tambah untuk mendapatkan keuntungan. Berdasarkan jumlah tenaga kerja, industri dibagi menjadi empat kelompok, yaitu industri besar, industri sedang/menengah, industri kecil dan industri rumah tangga (mikro).

Industri besar adalah industri yang memiliki 100 atau lebih tenaga kerja, industri sedang adalah industri yang memiliki 20 – 99 tenaga kerja, industri kecil adalah industri yang memiliki 5 – 19 tenaga kerja, sedangkan industri rumah tangga (mikro) adalah industri yang memperkerjakan kurang dari lima tenaga kerja.

Pada tahun 2016, golongan industri yang paling banyak di Kabupaten Biak Numfor adalah industri pangan

**6.1. Industry**

*Industry is a business or activity processing raw materials or semi-finished goods into finished products that have added value for the benefit. Based on the number of employees, the industry is divided into four groups : large , medium, small and household industry.*

*Large-scale industry is an industry that has 100 or more employees, medium scale industry is an industry that has 20 – 99 employees, small industry is an industry which has 5 – 19 employees, while household industry (micro) is an industry that employs less than five labors.*

*In 2016, the most of industrial groups at Biak Numfor was food industry (528 units or 48,75 percent of total industry)*

**6.1. Industri**

sebanyak 528 usaha (48,75persen) dengan jumlah tenaga kerja sebanyak 760 orang.

Sementara industri kimia dan bahan bangunan berada pada peringkat dua dengan jumlah 281 usaha (25,94%) dan tenaga kerja sebanyak 483 orang. Jumlah industri kecil pangan, sandang, dan kulit pada tahun 2016 bertambah dari tahun sebelumnya, yaitu sebanyak 615 unit.

**6.1. Industry**

*with 760 total employees.*

*While the chemical industry and building materials was in second place with 281 business units (25,94 percent) and 483 employees. Number of small industry of food and leather in 2016 was higher than the previous year, as many as 615 units of industry.*

**6.2. Listrik**

Energi listrik yang terjual pada tahun 2017 mengalami peningkatan jika dibandingkan dengan tahun sebelumnya. Selama tahun 2017, energi listrik yang terjual sebesar 64.188.195 Kwh atau naik sebesar 2,16 persen dibandingkan tahun 2016.

Pada tahun 2016, sebagian besar pelanggan listrik di Kabupaten Biak Numfor berdomisili di Distrik Biak Kota. Jika dilihat rinciannya dari 27.232 pelanggan listrik, terdapat sebanyak 36,26 persen adalah rumahtangga di Biak Kota dan 24,74 persen di Samofa.

**6.2. Electricity**

*Electrical energy sold in 2017 increased compared to the previous year. During 2017, the electrical energy sold amounted to 64.188.195 Kwh, or increased by 2,16 percent compared to 2016.*

*In the year of 2016, most of the electricity customers in Biak Numfor was households at Biak Kota (36,26 percent) and 24,74 percent was households at Samofa.*

**6.3. Air Bersih**

Untuk memenuhi kebutuhan sarana air bersih, maka PT. WAR Besrendi (Badan Pengelola Air Minum Daerah) menjual air bersih pada tahun 2017 sebanyak 2.048.212m<sup>3</sup> kepada 10.460 pelanggan (pelanggan aktif). Jumlah air terjual ini meningkat 2,98 persen dari tahun sebelumnya (tahun 2016 sebanyak 1.988.898m<sup>3</sup>).

Jumlah pelanggan air bersih terus meningkat dari 8.823 pelanggan di tahun 2016 menjadi 10.460 pelanggan di tahun 2017 atau meningkat 18,55 persen dari tahun 2016. Berdasarkan data tahun 2017, dari sebanyak 10.460 pelanggan aktif air bersih di tahun 2017 sebanyak 96,65 persen pelanggan adalah rumah tangga. Sedangkan pertokoan dan kantor pemerintah masing-masing sebesar 1,32 persen dan 0,76 persen dari total jumlah pelanggan.

**6.3. Clean Water**

*To fulfill the demand of clean water, PT. WAR Besrendi (Regional Drinking Water Management Board) sold 2.048.212 m<sup>3</sup> of clean water to 10.460 active customers in 2017. The amount of sold water increased 2,98 percent from the previous year (1.988.898m<sup>3</sup> in 2016).*

*The amount of water customers continued to increase from 8.823 customers in 2016 to 10.460 customers in 2017, or increased by 18,55 percent. According to 2017, as much as 96,65 percent of customers are households, 1,32 percent was shopping complex, and 0,75 percent was government office.*



**6.4. Bahan Bakar**

Jumlah BBM terbanyak yang disalurkan pada tahun 2017 adalah solar (28.857,2 kiloliter). Sedangkan premium 28.620,6 kiloliter dan avtur sebesar 13.381,8 kiloliter.

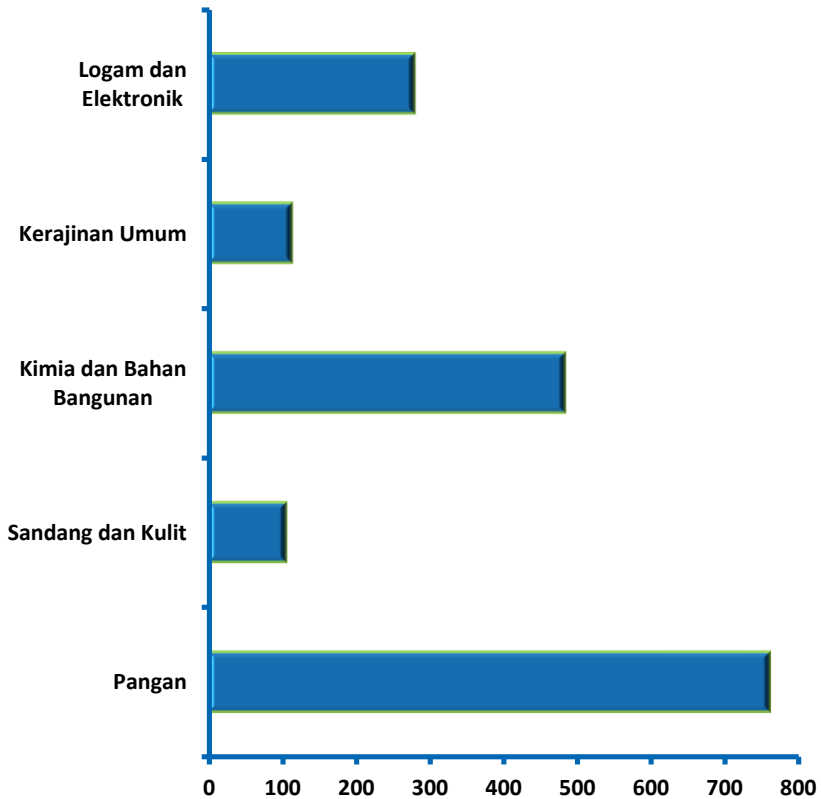
Penjualan BBM terbanyak terjadi pada bulan Desember, yaitu sebesar 7.000,6 kiloliter di tahun 2017. Sedangkan penyaluran paling sedikit terjadi pada bulan Februari, yaitu sebanyak 5.164,2 kiloliter di tahun 2017.

**6.4. Fuel**

*Generally, the the mist amount of fuel supplied and distributed in Biak Numfor in 2017 was solar (28.857,2 kiloliters). Meanwhile gasoline was 28.620,6 kiloliters and avtur was 13.381,8 kiloliters.*

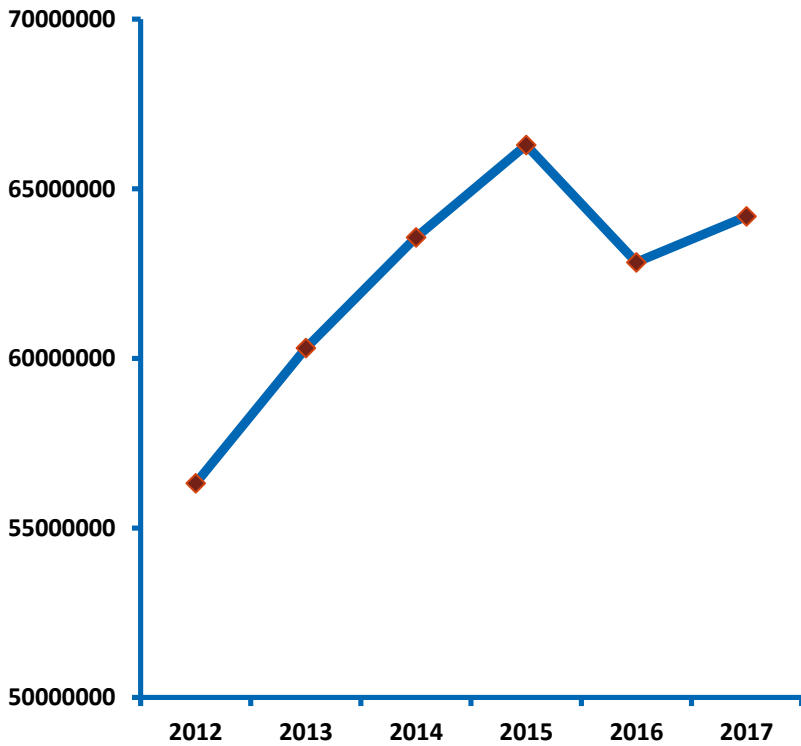
*The highest fuel sales occurred in December, that was 7.000,6 kiloliters in 2017. While the least distribution occured in February which was 5.164,2 kiloliters in 2017.*

**Gambar 6.1/ Figure 6.1**  
**Banyaknya Industri Menurut Golongan Industri di**  
**Kabupaten Biak Numfor Tahun 2017**  
**Number of Industry by Group in Biak Numfor Regency,**  
**2017**



Sumber : Dinas Perindustrian dan Perdagangan Kabupaten Biak Numfor  
Source : *Industry and Trade Office of Biak Numfor Regency*

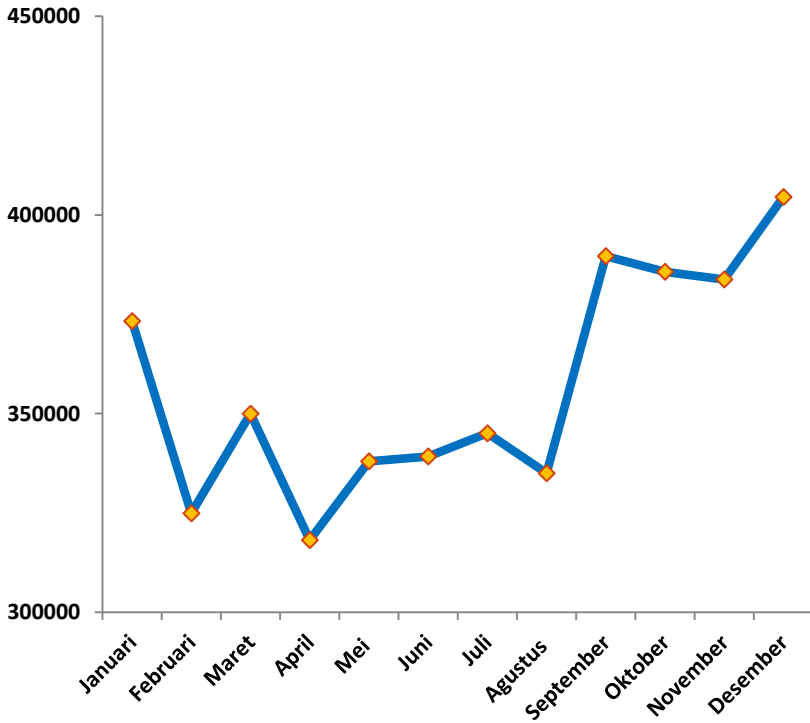
**Gambar 6.2/ Figure 6.2**  
**Jumlah Listrik Terjual (KWh) di Kabupaten Biak Numfor**  
**Tahun 2012 – 2017**  
**Total of Electricity Sold to Consumers (Kwh) in Biak Numfor**  
**Regency , 2012 – 2017**



Sumber : PT. PLN Persero Area Biak

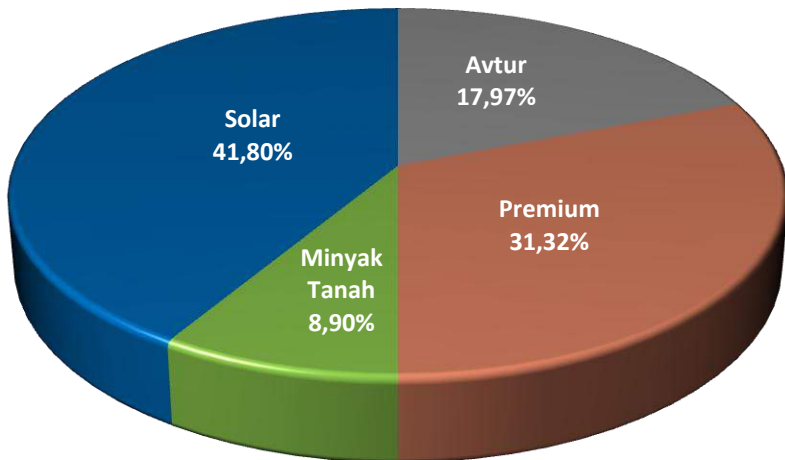
Source : PT. PLN of Biak Area

**Gambar 6.3/ Figure 6.3**  
**Jumlah Produksi Air Bersih Menurut Bulan di Kabupaten**  
**Biak Numfor Tahun 2017**  
*Number of Water Production by month in Biak Numfor*  
*Regency, 2017*



Sumber : PT. War Besrendi  
Source : PT. War Besrendi

**Gambar 6.4/ Figure 6.4**  
**Persentase Penyaluran Bahan Bakar Minyak Menurut**  
**Jenisnya di Kabupaten Biak Numfor Tahun 2017**  
*Percentage of Fuel Oil Distribution by Category in Biak*  
*Numfor Regency, 2017*



Sumber : PT. PERTAMINA (Persero) TBBM BIAK  
Source : PT. PERTAMINA (Persero) TBBM of Biak

**Tabel 6.1.1 BANYAKNYA INDUSTRI DAN TENAGA KERJA MENURUT GOLONGAN INDUSTRI TAHUN 2014 – 2016**  
*Table 6.1.1 Number of Industry and Man Power by Industrial Group, 2014 – 2016*

<b>Golongan Industri</b> <i>Industrial Group</i>	<b>Jumlah Industri</b> <i>Number of Industry</i>			<b>Jumlah Tenaga Kerja</b> <i>Number of Man Power</i>		
	<b>2014</b>	<b>2015</b>	<b>2016</b>	<b>2014</b>	<b>2015</b>	<b>2016</b>
<b>(1)</b>	<b>(2)</b>	<b>(3)</b>	<b>(4)</b>	<b>(5)</b>	<b>(6)</b>	<b>(7)</b>
Pangan <i>Food</i>	226	524	528	755	747	760
Sandang dan Kulit <i>Clothing and Leather</i>	48	99	99	93	105	105
Kimia dan Bahan Bangunan <i>Chemical and Construction Material</i>	174	281	281	483	483	483
Kerajinan Umum <i>Handicraft</i>	63	58	59	150	108	113
Logam dan Elektronik <i>Metal and Electronica</i>	106	115	116	277	277	279
<b>Jumlah/ Total</b>	<b>617</b>	<b>1 077</b>	<b>1 083</b>	<b>1 758</b>	<b>1 720</b>	<b>1 740</b>

Sumber : Dinas Perindustrian dan Perdagangan Kabupaten Biak Numfor  
 Source : *Industry and Trade Office of Biak Numfor Regency*

**Tabel 6.1.2 BANYAKNYA INDUSTRI KECIL DAN TENAGA KERJA MENURUT GOLONGAN INDUSTRI TAHUN 2014 – 2016**

*Table 6.1.2 Number of Small Industry and Man Power by Industrial Group, 2014 – 2016*

Jenis Industri <i>Kind of Industry</i>	Jumlah Industri <i>Number of Industry</i>			Jumlah Tenaga Kerja <i>Number of Man Power</i>		
	2014	2015	2016	2014	2015	2016
(1)	(2)	(3)	(4)	(5)	(6)	(7)
Ikan Asin	49	145	145	150	150	150
Minyak Kelapa	93	279	279	291	291	291
Mie	2	7	7	7	7	7
Roti	17	17	17	72	72	72
Kopi Bubuk	1	1	1	8	8	8
Es Balok	3	4	4	5	5	5
Tempe/Tahu	7	7	7	27	27	27
Kerupuk	13	15	15	27	27	27
Kukur Kelapa	9	16	16	17	17	17
Air Mineral	15	17	21	117	117	130
Penjahitan	40	79	79	85	85	85
Bakso	2	4	4	14	14	14
Kapur Sirih	12	12	12	12	12	12
Sol Sepatu	8	8	8	8	8	8
Lainnya	-	-	-	-	-	-
<b>Jumlah/ Total</b>	<b>274</b>	<b>611</b>	<b>615</b>	<b>840</b>	<b>840</b>	<b>853</b>

Sumber : Dinas Perindustrian dan Perdagangan Kabupaten Biak Numfor  
 Source : *Industry and Trade Office of Biak Numfor Regency*

**Tabel 6.2.1 DAYA TERPASANG, PRODUKSI DAN DISTRIBUSI LISTRIK PT. PLN (PERSERO) PADA CABANG/RANTING PLN DI KABUPATEN BIAK NUMFOR, 2012 – 2017**

*Table 6.2.1 Installed Capacity, Production and Distribution of Electricity of State Electricity Company at Branch Level in Biak Numfor Regency, 2012 – 2017*

Tahun Year	Daya Terpasang Installed Capacity (KW)	Produksi Listrik Production (KWh)	Listrik Terjual Electricity Sold (KWh)	Dipakai Sendiri Own Usage (KWh)	Susut / Hilang Shrined (KWh)
(1)	(2)	(3)	(4)	(5)	(6)
2012	16 832	60 900 699	56 318 448	1 150 833	3 431 418
2013	17 832	66 579 183	60 305 524	1 782 990	4 490 699
2014	16 832	70 791 867	63 568 143	2 435 528	4 788 196
2015	21 832	72 362 904	66 292 444	1 040 084	5 030 376
2016	42 726	58 062 752	62 831 041	1 426 499	6 714 134
2017	21 930	70 180 182	64 188 195	1 288 954	6 086 079

Sumber : PT. PLN Persero Wilayah Papua dan Papua Barat Area Biak

Source : State Electrical Company of Papua and Papua Barat Region Office of Biak Area



**Tabel 6.2.2 BANYAKNYA UNIT PEMBANGKIT TENAGA LISTRIK PLN, KEMAMPUAN MESIN DAN BEBAN PUNCAK MENURUT DAERAH KERJA TAHUN 2014**

*Table 6.2.2 Number of Electric Generator of State Electrical Company, Mechanical Power and Peak Load, 2014*

<b>Daerah kerja Location</b>	<b>Banyaknya Unit Number of Unit</b>	<b>Kemampuan Mesin Mechanical Power (Kw)</b>	<b>Beban Puncak Peak Load (Kw)</b>
<b>(1)</b>	<b>(2)</b>	<b>(3)</b>	<b>(4)</b>
Cabang Biak	8	13 100	11 140
Lisodes Waryei	1	32	21
Lisodes Warbor	1	32	28
Lisodes Nusowi	4	670	340
Lisodes Saribi	3	80	27
<b>Jumlah/ Total</b>	<b>17</b>	<b>13 914</b>	<b>11 556</b>

Sumber : PT. PLN Persero Wilayah Papua dan Papua Barat Area Biak

Source : State Electrical Company of Papua and Papua Barat Region Office of Biak Area

**Tabel 6.2.3 JUMLAH PELANGGAN LISTRIK DI KABUPATEN BIAK NUMFOR TAHUN 2013 – 2017**  
*Table 6.2.3 Number of Customers electricity in Biak Numfor Regency, 2013 – 2017*

<i>Kecamatan Subdistrict</i>	<b>2013</b>	<b>2014</b>	<b>2015</b>	<b>2016</b>	<b>2017</b>
<b>(1)</b>	<b>(2)</b>	<b>(3)</b>	<b>(4)</b>	<b>(5)</b>	<b>(6)</b>
Numfor Barat	263	275	284	288	-
Orkeri	185	194	200	203	-
NumforTimur	185	194	200	203	-
Bruyadori	213	223	230	234	-
Poiru	194	203	209	212	-
Padaido	-	-	-	90	-
AimandoPadaido	-	-	-	-	-
Biak Timur	1 541	1 613	1 665	1 692	-
Oridek	994	1 040	1 073	1 091	-
Biak Kota	9 078	9 501	9 805	9 874	-
Samofa	6 139	6 425	6 631	6 738	-
Yendidori	1 499	1 569	1 619	1 645	-
Biak Utara	1 216	1 272	1 313	1 334	-
Andey	438	459	473	481	-
Warsa	884	925	955	970	-
Yawosi	368	385	397	404	-
Bondifuar	90	94	97	99	-
Biak Barat	904	946	976	992	-
Swandiwe	621	650	671	681	-
<b>Jumlah/ Total</b>	<b>24 810</b>	<b>25 966</b>	<b>26 799</b>	<b>27 232</b>	<b>29 158</b>

Sumber : PT. PLN Persero Wilayah Papua dan Papua Barat Area Biak

Source : State Electrical Company of Papua and Papua Barat Region Office of Biak Area

**Tabel 6.3.1 JUMLAH PELANGGAN DAN AIR BERSIH YANG TERJUAL BPAM TAHUN 2017**

*Table 6.3.1 Number of Customers and Water Supply, 2017*

<b>Bulan Month</b>	<b>Jumlah Pelanggan Number of Customer</b>	<b>Produksi Air Minum (m<sup>3</sup>) Water Production (m<sup>3</sup>)</b>	<b>Penggunaan Air Minum (m<sup>3</sup>) Water Consumption (m<sup>3</sup>)</b>
<b>(1)</b>	<b>(2)</b>	<b>(3)</b>	<b>(4)</b>
Januari/ <i>January</i>	9 897	373 271	194 755
Februari/ <i>February</i>	9 951	324 920	184 805
Maret/ <i>March</i>	9 968	349 987	170 761
April/ <i>April</i>	10 001	318 178	170 851
Mei/ <i>May</i>	10 074	338 011	152 995
Juni/ <i>June</i>	10 088	339 239	183 348
Juli/ <i>July</i>	10 116	345 050	184 265
Agustus/ <i>August</i>	10 151	335 005	185 293
September/ <i>September</i>	10 234	389 638	190 223
Oktober/ <i>October</i>	10 317	385 697	157 192
November/ <i>November</i>	10 425	383 775	146 473
Desember/ <i>December</i>	10 460	404 510	127 251
<b>Jumlah/ <i>Total</i></b>	<b>10 460</b>	<b>4 287281</b>	<b>2 048212</b>

Sumber : PT. War Besrendi

Source : PT. War Besrendi

**Tabel 6.3.2** AIR YANG DIJUAL PDAM MENURUT JENIS PELANGGAN TAHUN 2017

Table 6.3.2 *Quality of Water Supply Establishment According to Kind of Customers, 2017*

<b>Pelanggan Customers</b>	<b>Jumlah Pelanggan Number of Consumer</b>	<b>Air Minum Disalurkan Distributed Water (m<sup>3</sup>)</b>
<b>(1)</b>	<b>(2)</b>	<b>(3)</b>
Rumah Tempat Tinggal <i>Household</i>	10 110	1 955 834
Badan-badan Sosial dan Rumah Sakit <i>Social Institution and Hospital</i>	45	109 682
Perusahaan Pertokoan dan Industri <i>Establishment, Shops and Industries</i>	138	42 525
Instansi Pemerintah <i>Government</i>	79	43 332
Lainnya / Others	88	31 545
<b>Jumlah/ Total</b>	<b>10 460</b>	<b>2 182 918</b>

Sumber : PT. War Besrendi

Source : PT. War Besrendi

**Tabel 6.4.1 BANYAKNYA PENERIMAAN BAHAN BAKAR MINYAK MENURUT JENISNYA SETIAP BULAN TAHUN 2017 (KILOLITER)**

*Table 6.4.1 Number of Fuel Oil Received by Month (KL), 2017*

Bulan <i>Month</i>	Penerimaan/ <i>Receivment</i>			
	Avtur <i>avtur</i>	Premium <i>gasoline</i>	Minyak Tanah <i>kerosene</i>	Minyak Solar <i>Diesel fuel</i>
(1)	(2)	(3)	(4)	(5)
Januari/ <i>January</i>	1 064	3 013.5	579.6	7 053.3
Februari/ <i>February</i>	1 016	1 501.5	930.8	962.6
Maret/ <i>March</i>	936	1 022.3	767.3	2 023.0
April/ <i>April</i>	840	1 022.3	767.3	2 023.0
Mei/ <i>May</i>	1 136	1 557.0	-	3 816.3
Juni/ <i>June</i>	920	1 090.7	-	4 471.9
Juli/ <i>July</i>	1 272	1 090.7	-	4 471.9
Agustus/ <i>August</i>	1 344	2 429.9	1 363.2	8 801.0
September/ <i>September</i>	1 032	3 645.2	1 363.2	10 389.5
Oktober/ <i>October</i>	1 144	9 092.2	-	2 730.0
November/ <i>November</i>	1 264	1 072.7	1 500.6	-
Desember/ <i>December</i>	1 336	2 329.7	-	2 419.0
<b>Jumlah/ <i>Total</i></b>	<b>13 304</b>	<b>28 868.1</b>	<b>7 272.2</b>	<b>49 161.9</b>

Sumber : PT. PERTAMINA (Persero) TBBM BIAK

Source : PT. PERTAMINA (Persero) TBBM Biak

**Tabel 6.4.2 BANYAKNYA PENYALURAN BAHAN BAKAR MINYAK MENURUT JENISNYA SETIAP BULAN TAHUN 2017 (KILOLITER)**  
*Table 6.4.2 Number of Fuel Oil Distributed by Month (KL),2017*

Bulan <i>Month</i>	Penyaluran/ <i>Distribution</i>			
	Avtur <i>avtur</i>	Premium <i>gasoline</i>	Minyak Tanah <i>kerosene</i>	Minyak Solar <i>Diesel fuel</i>
(1)	(2)	(3)	(4)	(5)
Januari/ <i>January</i>	911.5	1 704.7	536.8	2 507.9
Februari/ <i>February</i>	908.8	1 470.5	473.0	2 311.9
Maret/ <i>March</i>	990.6	1 703.9	512.1	2 346.4
April/ <i>April</i>	888.0	1 834.7	513.4	2 304.3
Mei/ <i>May</i>	1 067.4	1 554.2	527,2	2 210.1
Juni/ <i>June</i>	934.4	1 662.9	533.1	2 443.8
Juli/ <i>July</i>	1 337.6	1 906.9	533.4	2 354.6
Agustus/ <i>August</i>	1 282.1	1 786.6	472.6	2 303.1
September/ <i>September</i>	1 018.2	1 980.3	478.7	2 465.5
Oktober/ <i>October</i>	1 175.4	1 771.3	503.4	2 569.0
November/ <i>November</i>	1 236.5	1 921.7	477.1	2 561.5
Desember/ <i>December</i>	1 631.3	2 322.4	568.0	2 478.9
<b>Jumlah/ <i>Total</i></b>	<b>13 381.8</b>	<b>21 620.6</b>	<b>6 147.0</b>	<b>28 857.2</b>

Sumber : PT. PERTAMINA (Persero) TBBM BIAK  
 Source : PT. PERTAMINA (Persero) TBBM Biak







# BAB VII

## PERDAGANGAN

*Trade*



Jumlah beras Depot Logistik (Dolog) di Kabupaten Biak Numfor pada tahun 2017 yang disalurkan mencapai 18.098 ton. Penyaluran tersebut terdiri dari:

-  34,61 persen disalurkan untuk raskin
-  14,16 persen disalurkan untuk PNS
-  3,26 persen disalurkan untuk TNI/POLRI
-  47,97 persen disalurkan untuk Move Reg dan lainnya





**7.1. Ekspor**

Berdasarkan data tahun 2014, hasil ekspor ikan hias tahun 2014 Kabupaten Biak Numfor mencapai 298 Kg dengan Negara tujuan pengiriman ikan hias tersebut adalah Singapura.

**7.1. Export**

*According to data in 2014, ornamental fish exports in 2014 Biak Numfor Regency reached 298 kg. The destinations country of shipments of ornamental fish was Singapore.*

## 7.2. Perdagangan

Dengan meningkatnya jumlah penduduk di Kabupaten Biak Numfor, maka kebutuhan penduduk pun menjadi meningkat, sehingga mendorong aktivitas perdagangan dalam skala yang lebih besar. Peningkatan aktivitas perdagangan dapat diukur salah satunya dari meningkatnya jumlah usaha kecil dan menengah di Kabupaten Biak Numfor.

Menurut data pada tahun 2014 jumlah usaha skala menengah adalah sebanyak 117 usaha atau naik 6,36 persen dari tahun sebelumnya (tahun 2013 sebanyak 110 usaha). Sementara itu jumlah pedagang kecil meningkat 9,25 persen yaitu dari 346 usaha tahun 2013 menjadi 378 usaha tahun 2014.

## 7.2. Trade

*The population needs increased as the increasing of population in Biak Numfor Regency. It pushed trading activity in a larger scale. Increasing of trading activity can be measured by the increasing number of small and medium enterprise sin Biak Numfor.*

*According to data in 2014, the number of medium-scale enterprises were as many as 117 units or increased 6,36 percent from the previous year (110 units in 2013). Meanwhile, the number of small traders rose 9,25 percent (from 346 units in 2013 to 378 units in 2014).*

**7.3. Penyaluran Beras**

Jumlah beras Depot Logistik (Dolog) di Kabupaten Biak Numfor pada tahun 2017 yang disalurkan mencapai 18.098 ton. Penyaluran untuk raskin sendiri mencapai 6.264 ton pada tahun 2017.

Menurut golongan konsumen, sebanyak 34,61 persen beras bulog disalurkan untuk raskin, 14,16 persen untuk PNS, 3,26 persen untuk TNI/POLRI, dan sisanya untuk movereg dan lainnya.

**7.3. Rice Distribution**

*Number of rice distribution in Logistics Depot (Dolog) of Biak Numfor Regency in 2017 reached 18.098 tons. The distribution for rice for poor people reached 6.264 tons in 2017.*

*According to consumer groups, as many as 34,61 percent of Bulog rice distributed for Raskin, 14,16 percent for civil servants, 3,26 percent for the TNI/Police and the rest for movereg and others.*

#### 7.4. Bea Cukai

Berdasarkan data dari kantor Pengawasan dan Pelayanan Bea dan Cukai Kabupaten Biak Numfor, pada tahun 2013 total nilai cukai untuk minuman keras bermerk yang masuk ke Kabupaten Biak Numfor sebesar 375,54 juta rupiah. Jumlah ini meningkat sebesar 18,64 persen dari tahun sebelumnya.

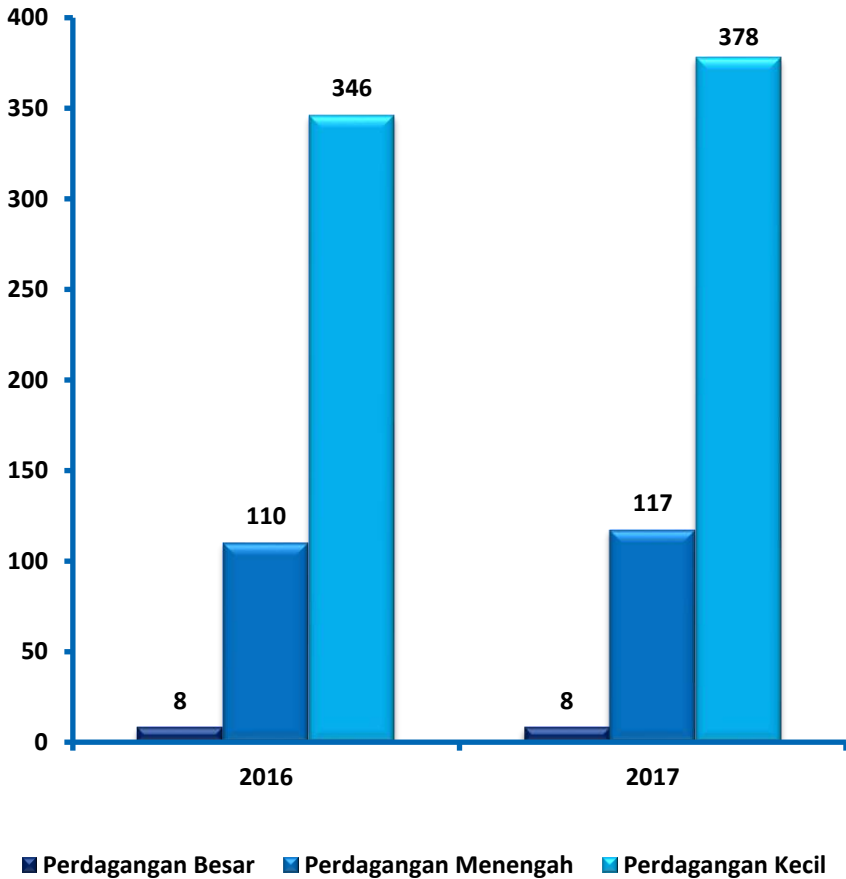
Jika dilihat dari seri data 2011 hingga 2013, jumlah nilai cukai minuman keras bermerk yang masuk ke Kabupaten Biak Numfor paling banyak pada tahun 2011 yaitu senilai 1,22 Miliar rupiah.

#### 7.4. Custom and Excises

*Based on data from the Office of Supervision and Customs and Excise Biak Numfor Regency, in 2013 the total excise on liquorbrand that went into Biak Numfor Regency amounted 375,54 million. This number increased by 18,64.percent from the previous year.*

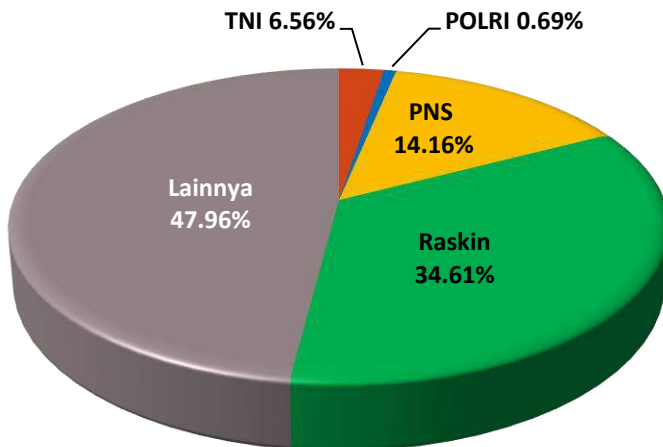
*If we seen from the data series in 2011 until 2013, the highest number of brandedliquor excise value that goes to Biak Numfor Regency was in 2011 (1,22 billion rupiah).*

**Gambar 7.1/ Figure 7.1**  
**Banyaknya Usaha Perdagangan Besar, Sedang dan Kecil di**  
**Kabupaten Biak Numfor Tahun 2013 – 2014**  
*Number Of Large, Medium And Small Trading in Biak*  
*Numfor Regency, 2013 – 2014*



Sumber : Dinas Perindustrian dan Perdagangan Kabupaten Biak Numfor  
Source : Industry and Trade Office of Biak Numfor Regency

**Gambar 7.2/ Figure 7.2**  
**Persentase Penyaluran Beras Oleh Sub Dolog Wilayah I**  
**Kabupaten Biak Numfor Tahun 2017**  
*Percentage of Rice Distribution by Region I Sub Dolog of*  
*Biak Numfor Regency, 2017*



Sumber : Perum Bulog – Kantor Subdivre Wil I Kabupaten Biak Numfor  
Source : Region I Subdivre Bulog of Biak Numfor Regency

**Tabel 7.1.1****PERKEMBANGAN EKSPOR MENURUT SEKTOR TAHUN 2010 – 2014***Table 7.1.1**Trend of Export by Sector, 2010 – 2014*

<b>Tahun Year</b>	<b>Industri Industry</b>	<b>Kehutanan Forestry</b>	<b>Perikanan Fishery</b>	<b>Jasa Service</b>
<b>(1)</b>	<b>(2)</b>	<b>(3)</b>	<b>(4)</b>	<b>(5)</b>
2010	-	-	17 613.74	-
2011	-	-	16 057.21	-
2012	-	-	15 318.28	-
2013	-	-	8 673.28	-
2014	-	-	3 348.90	-

Sumber : Dinas Perindustrian dan Perdagangan Kabupaten Biak Numfor

Source : *Industry and Trade Office of Biak Numfor Regency*

**Tabel 7.1.2** JUMLAH EKSPOR MENURUT JENIS KOMODITI TAHUN 2014  
*Table 7.1.2* Number of Export by Kind of Commodity, 2014

Jenis Barang <i>Kind of Commodity</i>	Satuan <i>Unit</i>	Banyaknya Export <i>Number of Export</i>	Nilai (US.\$.) <i>Value (US.\$.)</i>
(1)	(2)	(3)	(4)
Hasil Industri <i>Industry Products</i>			
- Plywood	-	-	-
- Moulding	-	-	-
- Handy Craft	-	-	-
Hasil Laut <i>Sea Product</i>			
- Ikan Hias	KG	298	3 348.90
- Ikan Kerapu	-	-	-
- Tuna Beku	-	-	-
- Udang Hidup/ <i>Live Crebs</i>	-	-	-
- Ikan Laut Campuran/ <i>Marine Mixed Fish</i>	-	-	-

Sumber : Dinas Perindustrian dan Perdagangan Kabupaten Biak Numfor  
 Source : *Industry and Trade Office of Biak Numfor Regency*



**Tabel 7.1.3 EKSPOR MELALUI PELABUHAN LAUT/UDARA BIAK MENURUT NEGARA TUJUAN DAN JENIS KOMODITI TAHUN 2014**

*Table 7.1.3 Export by Port/Airport by Country of Destination and Kind of Commodity in Biak Numfor Regency, 2014*

<b>Negara Tujuan Country of Destination</b>	<b>Jenis Barang Kind of Commodity</b>	<b>Satuan Unit</b>	<b>Banyaknya Export Number of Export</b>
<b>(1)</b>	<b>(2)</b>	<b>(3)</b>	<b>(4)</b>
Singapura	Ikan Hias	Kg	298
Malaysia	-	-	-
Thailand	-	-	-

Sumber : Dinas Perindustrian dan Perdagangan Kabupaten Biak Numfor

Source : Industry and Trade Office of Biak Numfor Regency

Tabel 7.2.1

**BANYAKNYA USAHA PERDAGANGAN BESAR, SEDANG DAN KECIL  
DI KABUPATEN BIAK NUMFOR TAHUN 2013 – 2014**

Table 7.2.1

*Number of large, medium and small trading in Biak Numfor  
Regency 2013 – 2014*

Kategori Usaha/ Categories	2013			2014		
	Jumlah Usaha	Tenaga Kerja	Nilai Investasi (000 Rp)	Jumlah Usaha	Tenaga Kerja	Nilai Investasi (000 Rp)
(1)	(2)	(3)	(4)	(5)	(6)	(7)
1. Perdagangan Besar	8	32	35 000 000	8	32	35 000 000
2. Perdagangan Menengah	110	123	13 475 000	117	147	15 125 000
3. Perdagangan Kecil	346	337	5 925 000	378	369	6 982 500
<b>Jumlah/ Total</b>	<b>464</b>	<b>492</b>	<b>55 400 000</b>	<b>503</b>	<b>548</b>	<b>57 107 500</b>

Sumber : Dinas Perindustrian dan Perdagangan Kabupaten Biak Numfor

Source : Industry and Trade Office of Biak Numfor Regency

**Tabel 7.3.1 JUMLAH PEMASUKAN DAN PENYALURAN BERAS (KG) TAHUN 2010 – 2014**

*Table 7.3.1 Number of Receiving and Distribution of Rice (kg), 2010 – 2014*

T a h u n Year	Stock Awal Tahun/ Beginning	Masuk/ Received	Disalurkan/ Distributed	Stock Akhir/ End stock
(1)	(2)	(3)	(4)	(5)
2 0 1 0	5135241	13120450	12781138	5474553
2 0 1 1	5 474 553	14 165 900	15 492 735	4 147 718
2 0 1 2	4 147 718	9 587 348	12 348 546	1 386 520
2 0 1 3	1 386 520	15 771 137	10 998 553	6 159 104
2 0 1 4	6 159 000	5 962 000	9 799 000	2 322 000

Sumber : Perum Bulog – Kantor Subdivre Wil I Kabupaten Biak Numfor

Source : Region I Subdivre Bulog of Biak Numfor Regency

Tabel 7.3.2

**JUMLAH REALISASI PENYALURAN BERAS OLEH SUB DOLOG  
WILAYAH I BIAK (KG) TAHUN 2017**

Table 7.3.2

*Number of Realization Rice Distribution by Region I Sub Dolog of  
Biak Numfor Regency (kg), 2017*

<b>Bulan Month</b>	<b>TNI Military</b>	<b>Polri Police</b>	<b>PNS Civil Servant</b>	<b>Raskin Rice for Poor People</b>	<b>Lainnya Others</b>	<b>Jumlah Total</b>
<b>(1)</b>	<b>(2)</b>	<b>(3)</b>	<b>(4)</b>	<b>(5)</b>	<b>(6)</b>	<b>(7)</b>
Januari <i>January</i>	36 662	10 992	205 450	-	15 760	268 864
Februari <i>February</i>	36 324	10 984	204 830	-	740	252 878
Maret <i>March</i>	41 984	10 872	211 460	-	780	265 096
April <i>April</i>	38 102	10 876	212 590	417 090	1 665 807	2 344 465
Mei <i>May</i>	11 342	10 750	211 910	1 500 375	800	1 735 177
Juni <i>June</i>	49 810	10 854	156 650	716 865	4 281 614	5 215 793
Juli <i>July</i>	47 732	11 062	274 090	197 835	2 690 650	3 221 369
Agustus <i>August</i>	36 314	11 054	214 450	403 650	1 680	667 148
September <i>September</i>	45 390	3 714	218 410	860 865	920	1 129 299
Oktober <i>October</i>	43 676	11 118	217 540	670 980	920	944 234
November <i>November</i>	38 280	10 958	216 600	1 135 140	5 830	1 406 808
Desember <i>December</i>	40 538	11 164	219 370	360 660	14 880	646 612
<b>Jumlah/ Total</b>	466 154	124 398	2 563 350	6 263 460	8 680 381	18 097 743

Sumber : Perum Bulog – Kantor Subdivre Wil I Kabupaten Biak Numfor

Source : Region I Subdivre Bulog of Biak Numfor Regency

**Tabel 7.3.3**

**JUMLAH MINUMAN KERAS BERMERK YANG MASUK DI BIAK NUMFOR MENURUT SATUANNYA DAN CUKAI YANG DITERIMA TAHUN 2011 – 2013**

*Table 7.3.3*

*Number of Branded Liquor Came in Biak Numfor Regency by Unit and Received Customs, 2011 – 2013*

Tahun Year	Satuan Unit	Jumlah Number of Liquor	Total Nilai Cukai (Rp 000 ) Total Customs (Rp 000)	Bea Masuk (Rp 000) Entrance Excise (Rp 000)
(1)	(2)	(3)	(4)	(5)
2011	Botol	110 880	1 219 680	-
2012	Liter	28 776	316 536	-
2013	Liter	30 887	375 535	-

Sumber : Kantor Pengawasan dan Pelayanan Bea dan Cukai Kabupaten Biak Numfor

Source : *Customs and Excise Office of Biak Numfor Regency*





# BAB VIII

## PARIWISATA *Tourism*



Kabupaten Biak Numfor pada tahun 2017 memiliki 17 hotel yang terdiri dari:

-  1 (satu) hotel bintang 3 (tiga)  
Hotel Asana
-  1 (satu) hotel bintang 2 (dua)  
Hotel Nirmala Beach
-  15 hotel melati



Selama tahun 2017, jumlah wisatawan mancanegara datang sebanyak 973 orang. Sedangkan jumlah wisatawan nusantara ada sebanyak 55.275 orang





**8.1. Hotel**

Salah satu pendukung dalam potensi sektor pariwisata adalah hotel. Hotel mempunyai peranan yang sangat penting, terutama untuk mengakomodasi kedatangan wisatawan mancanegara. Hal ini akan meningkatkan pendapatan daerah, pendapatan masyarakat, devisa negara dan membuka lapangan pekerjaan, yang nantinya berpengaruh pada sektor lain yang terkait seperti industri/kerajinan rumah tangga, angkutan, komunikasi, pemandu wisata, biro/agen perjalanan wisata dan sebagainya.

Kabupaten Biak Numfor pada tahun 2017 memiliki 17 hotel yang terdiri dari satu hotel bintang tiga (Hotel Asana), satu hotel bintang dua (Hotel Nirmala Beach) dan 15 hotel melati.

Berdasarkan data dari Dinas Pariwisata dan Kebudayaan Kabupaten Biak Numfor, selama tahun 2017, jumlah wisatawan mancanegara yang datang ke

**8.1. Hotel**

*One of the supporting factor in the tourism sector's potential is hotel. Hotel has a very important role, especially to accommodate the arrival of foreign tourists. This will increase local revenues, public revenues, foreign exchange and creating jobs, which will affect other related sectors such as industry/handicraft household, transportation, communication, tourist guides, tour/travel agent and others.*

*In 2017, Biak Numfor had 17 hotels there were a three star hotel (Asana Hotel), a two-star hotel (Nirmala Beach Hotel) and 15 jasmine grade hotels.*

*Based on data from the Department of Tourism and Culture Biak Numfor, during 2017, the number of foreign tourists coming to Biak Numfor as much 973 people.*

### 8.1. Hotel

Kabupaten Biak Numfor sebanyak 973 orang. Sedangkan jumlah wisatawan nusantara ada sebanyak 55.275 orang. Jumlah ini tentu akan terus bertambah jika lokasi wisata yang ada di Kabupaten Biak Numfor dapat terus dikembangkan dan menarik minat para wisatawan.

### 8.1. Hotel

*While the number of domestic tourists there were 55,275 people. This amount will certainly continue to increase if the existing tourist sites in Biak Numfor can continue to develop and attract tourists.*

8.2. Pariwisata

Kabupaten Biak Numfor memiliki potensi kekayaan alam berupa tempat-tempat wisata alam dan wisata sejarah. Kabupaten Biak Numfor juga termasuk salah satu kabupaten dengan lokasi wisata terbanyak di Papua.

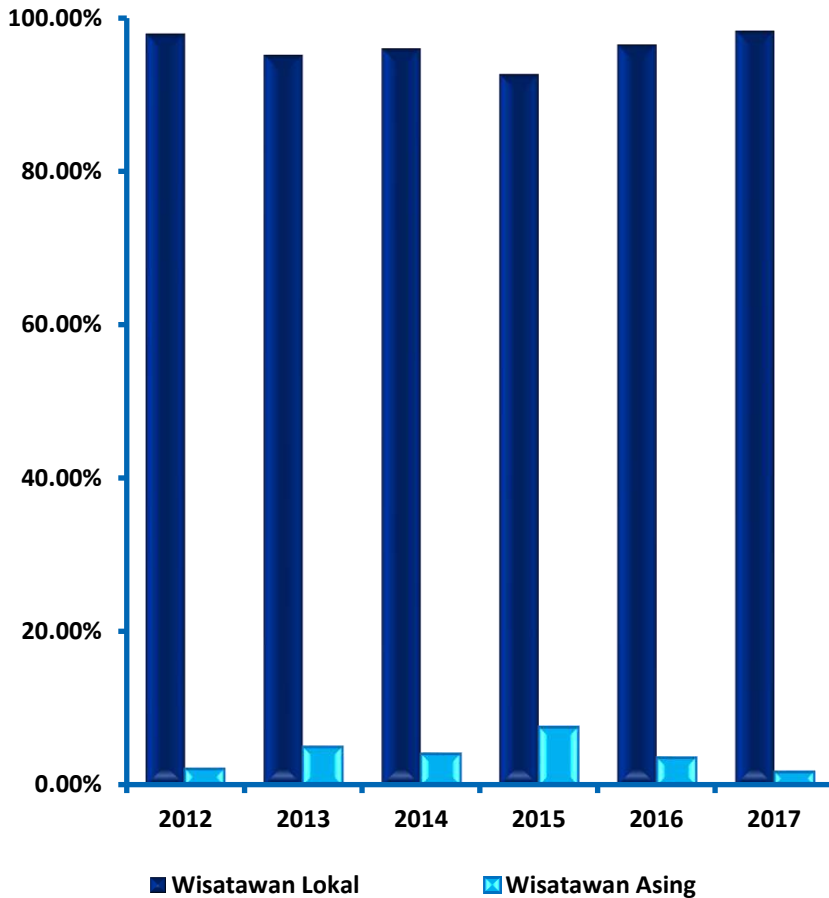
Pada Tahun 2015, tempat wisata dengan jumlah pengunjung terbanyak adalah Pantai Segara Indah (1.600 pengunjung), Pantai Water Basis (1.400 pengunjung) dan Goa Jepang (1.220 pengunjung)

8.2. Tourism

Biak Numfor Regency has potential of tourist attractions such as natural and historical attractions. Biak Numfor *Regency also include as one of regency with the most tourist sites in Papua.*

In 2015, tourist attraction with the most visitors were Segara Indah Beach (1,600 visitors), Water Basis Beach (1,400 visitors) and Japan Cave (1,220 visitors).

**Gambar 8.1/ Figure 8.1**  
**Persentase Wisatawan Mancanegara dan Nusantara Terhadap Total**  
**Wisatawan yang Berkunjung ke Kabupaten Biak Numfor**  
**Percentage of International and Domestic Visitors which Visited to**  
**Biak Numfor Regency, 2012-2017**



Sumber : Dinas Pariwisata dan Kebudayaan Kabupaten Biak Numfor  
 Source : Tourism and Culture Office of Biak Numfor Regency

**Tabel 8.1**

**JUMLAH PENGUNJUNG OBJEK WISATA ALAM DI KABUPATEN BIAK NUMFOR TAHUN 2014**

*Table 8.1*

*Number of Visitor of Natural Tourism Object in Biak Numfor Regency, 2014*

<b>Lokasi</b>	<b>Objek Wisata</b>	<b>Letak Administrasi</b>	<b>Jenis Objek Wisata</b>	<b>Rata-Rata Pengunjung (Orang)</b>
<b>Location</b>	<b>Tourism Object</b>	<b>Location</b>	<b>Classification of Tourism Object</b>	<b>Average Number of Visitor (People)</b>
<b>(1)</b>	<b>(2)</b>	<b>(3)</b>	<b>(4)</b>	<b>(5)</b>
Distrik Biak Timur	Pantai Marau	Kampung Marau	Alam Pantai	250
	Pantai Saba	Kampung Saba	Alam Pantai	35
	Pulau Owi	Kampung Owi dan Saredi	Alam Pulau, Sejarah, dan Desa Wisata	530
	Hutan Agatis, Sawah, dan Kunang-Kunang	Kampung Adibai	Minat Khusus	50
	Pantai Segar Indah	Kampung Inovi	Alam Pantai	1 500
Distrik Oridek	Pantai Anggaduber	Kampung Anggaduber	Alam Pantai	550
	Pantai Mnurwar	Kampung Mnurwar	Alam Pantai	150
	Pantai Tanjung Barari	Kampung Sawadori	Alam Pantai	350
	Pantai Sawadori	Kampung Sawadori	Alam Pantai	30
	Pantai Sauri	Kampung Sauri	Alam Pantai	20
	Goa Makmakerbo	Kampung Makmakerbo	Sejarah	40
Distrik Samofa	Goa Jepang	Kampung Wisata Binsari	Sejarah	1 200

Sumber : Dinas Pariwisata dan Kebudayaan Kabupaten Biak Numfor

Source : *Tourism and Culture Office of Biak Numfor Regency*

**Tabel 8.1**  
Table 8.1

**LANJUTAN**  
Continued

Lokasi <i>Location</i>	Objek Wisata <i>Tourism Object</i>	Letak Administrasi <i>Location</i>	Jenis Objek Wisata <i>Classification of Tourism Object</i>	Rata-Rata Pengunjung (Orang) <i>Average Number of Visitor (People)</i>
(1)	(2)	(3)	(4)	(5)
Distrik Biak Kota	Pantai Yensumber	Kampung Mnubabo	Alam Pantai	100
	Pantai Paray	Kampung Anggraidi	Alam Pantai	250
	Kolam Biru Paray	Kampung Anggraidi	Alam	30
	Pantai Water Basis	Kompleks AL	Alam Pantai	1 300
Distrik Yendidori	Pantai Yendi/Impendi	Kampung Adoki	Alam Pantai dan Desa Wisata	120
	Pantai Urfu	Kampung Urfu	Alam Pantai	30
	Pantai Samber	Kampung Samber	Alam Pantai	40
	Kuburan Tua Padwa	Kampung Padwa	Sejarah	50
Distrik Padaido	Pulau Meoswarek	Pulau Kosong	Alam Pulau	30
	Pulau Auki	Kampung Auki	Alam Pulau	20
	Pulau Wundi	Kampung Wundi	Sejarah dan Spot Diving	7
	Pulau Ureb & Mansurbabo	Pulau Kosong	Alam Pulau	120
	Spot-spot diving Padaido Bawah	Bawah Laut	Spot Diving	500

Sumber : Dinas Pariwisata dan Kebudayaan Kabupaten Biak Numfor

Source : *Tourism and Culture Office of Biak Numfor Regency*

**Tabel 8.1**

**LANJUTAN**

*Table 8.1*

*Continued*

<b>Lokasi</b> <i>Location</i>	<b>Objek Wisata</b> <i>Tourism Object</i>	<b>Letak Administrasi</b> <i>Location</i>	<b>Jenis Objek Wisata</b> <i>Classification of Tourism Object</i>	<b>Rata-Rata Pengunjung (Orang)</b> <i>Average Number of Visitor (People)</i>
<b>(1)</b>	<b>(2)</b>	<b>(3)</b>	<b>(4)</b>	<b>(5)</b>
	Pulau Runi	Pulau Kosong	Alam Pulau	20
	Pulau Rasi	Pulau Kosong	Alam Pulau dan Sejarah	20
Distrik Aimando	Pulau Dawi	Pulau Kosong	Alam Pulau	20
	Pulau Nukori	Pulau Kosong	Alam Pulau	20
	Pulau Padaidori	Kampung Padaido	Alam Pulau	30
	Spot-spot diving Padaido Atas	Bawah Laut	Spot Diving	500
	Pantai Korem	Kampung Andei	Alam Pantai	80
Distrik Biak Utara	Tugu Tsunami	Kampung Andei	Sejarah	80
	Pantai Yobdi	kampung Yobdi	Wisata Surving	30
	Pantai Wari	Kampung Wari dan Waromi	Alam Pantai	570
Distrik Andei	Situs Budaya Wouna	Kampung Wouna	Sejarah	30
Distrik Yawosi	Tanjung Saruri	Kampung Wasori dan Fanindi	Alam Pantai	650
	Apen Beyeran (Jalan di Atas Batu Membara)	Kampung Bosnabraid	Budaya	Relatif

Sumber : Dinas Pariwisata dan Kebudayaan Kabupaten Biak Numfor

Source : *Tourism and Culture Office of Biak Numfor Regency*

**Tabel 8.1**  
Table 8.1

**LANJUTAN**  
*Continued*

Lokasi	Objek Wisata	Letak Administrasi	Jenis Objek Wisata	Rata-Rata Pengunjung (Orang)
<i>Location</i>	<i>Tourism Object</i>	<i>Location</i>	<i>Classification of Tourism Object</i>	<i>Average Number of Visitor (People)</i>
(1)	(2)	(3)	(4)	(5)
Distrik Warsa	Pantai Sawai dan Aman	Kampung Sawai dan Aman	Wisata Surviving	30
	Pantai Komboy	Kampung Komboy	Alam Pantai	60
	Batu Merah	Kampung Karuiberik	Alam Pantai dan Budaya	30
	Air Terjun Wafsarak	Kampung Amoi	Alam	380
	Hutan Wisata Gaharu	Kampung Amoi	Alam	30
Distrik Bondifuar	Pantai Sansundi	Kampung Sansundi	Alam Pantai	20
	Hutan Lindung Somumdi	Kampung Sansundi	Alam	15
Distrik Biak Barat	Air Terjun Wapsdori	Kampung Yomdori	Alam	15
	Kampung Tua Sopen dan Insiri	Kampung Sopen dan Insiri	Sejarah	30
Distrik Swandiwe	Pantai Mardori	Kampung Mardori	Alam Pantai	15
Pulau Numfor	Pantai Asaibori	Kampung Asaibori	Alam Pantai	30
	Pulau Manem	Pulau Kosong	Alam Pulau	30
	Kampung Wisata	Bruyadori dan Bawei	Alam Pantai	30

Sumber : Dinas Pariwisata dan Kebudayaan Kabupaten Biak Numfor

Source : *Tourism and Culture Office of Biak Numfor Regency*



**Tabel 8.2**

**PERKEMBANGAN KUNJUNGAN WISATAWAN MANCANEGERA DAN NUSANTARA YANG BERKUNJUNG KE KABUPATEN BIAK NUMFOR TAHUN 2012 – 2017**

*Table 8.2*

*Development of Domestic and International Tourist in Biak Numfor Regency, 2012 – 2017*

Tahun <i>Year</i>	Wisatawan <i>Visitors</i>		Jumlah <i>Total</i>
	Mancanegara <i>International</i>	Domestic <i>Domestic</i>	
(1)	(2)	(3)	(4)
2012	1 130	52 775	53 905
2013	2 075	40 400	42 475
2014	1 771	42 366	44 137
2015	3 405	42 780	46 185
2016	1 347	36 831	38 178
2017	973	55 275	56 248

Sumber : Dinas Pariwisata dan Kebudayaan Kabupaten Biak Numfor

Source : *Tourism and Culture Office of Biak Numfor Regency*

Tabel 8.3

**BANYAKNYA OBJEK WISATA MENURUT JENISNYA DI KABUPATEN  
BIAK NUMFOR DAN JUMLAH PENGUNJUNGNYA TAHUN 2013**

Table 8.3

*Number of Tourism Object by Kind of Object and Number of  
Visitors, 2013*

Jenis Objek Wisata <i>Kind of Tourism Object</i>	Jumlah Objek Wisata  <i>Number of Tourism Object</i>	Jumlah Pengunjung <i>Number of Visitors</i>		
		Domestik <i>Domestic</i>	Mancanegara <i>International</i>	Jumlah <i>Total</i>
(1)	(2)	(3)	(4)	(5)
Wisata Alam	61			
Wisata Buatan	10			
Wisata Marina	14	5 000	100	5 100
Wisata Tirta	40	13 500	120	13 620
Wisata Sejarah	9	3 000	100	31 001
Suaka Alam	4	1 500	45	1 545
Objek Wisata Lainnya	7	750	25	775
Tempat Hiburan/Rekreasi Budaya				
1. Tempat Hiburan/Rekreasi Bahari	10			
2. Tempat Hiburan/Rekreasi Non Bahari	7			
3. Tempat Hiburan/ Rekreasi Budaya	4			
4. Gedung Bioskop	0			
5. Lainnya	20			

Sumber : Dinas Pariwisata dan Kebudayaan Kabupaten Biak Numfor

Source : Tourism and Culture Office of Biak Numfor Regency

**Tabel 8.4****JUMLAH HOTEL MENURUT KLASIFIKASI DI KABUPATEN BIAK NUMFOR TAHUN 2017**

Table 8.4

*Number of Hotel According by Classification in Biak Numfor Regency, 2017*

Klasifikasi Hotel	Jumlah
(1)	(2)
Bintang Lima	0
Bintang Empat	0
Bintang Tiga	1
Bintang Dua	1
Bintang Satu	0
Non Bintang	15
<b>Jumlah/ Total</b>	<b>17</b>

Sumber : Dinas Pariwisata dan Kebudayaan Kabupaten Biak Numfor

Source : *Tourism and Culture Office of Biak Numfor Regency*

Tabel 8.5

**JUMLAH HOTEL, KAMAR DAN TEMPAT TIDUR YANG TERSEDIA  
MENURUT KECAMATAN DI KABUPATEN BIAK NUMFOR TAHUN  
2017**

Table 8.5

*Number and Room Occupancy Rate Hotel by Subdistrict in Biak Numfor Regency, 2017*

Kecamatan <i>Subdistrict</i>	Hotel <i>Hotels</i>		Kamar <i>Rooms</i>		Tempat Tidur <i>Beds</i>	
	2016	2017	2016	2017	2016	2017
(1)	(2)	(3)	(4)	(5)	(6)	(7)
Numfor Barat	-	-	-	-	-	-
Orkeri	-	-	-	-	-	-
Numfor Timur	-	-	-	-	-	-
Bruyadori	-	-	-	-	-	-
Poiru	-	-	-	-	-	-
Padaido	-	-	-	-	-	-
Aimando Padaido	-	-	-	-	-	-
Biak Timur	-	-	-	-	-	-
Oridek	-	-	-	-	-	-
Biak Kota	16	16	414	414	600	600
Samofa	1	1	15	15	29	29
Yendidori	-	-	-	-	-	-
Biak Utara	-	-	-	-	-	-
Andey	-	-	-	-	-	-
Warsa	-	-	-	-	-	-
Yawosi	-	-	-	-	-	-
Bondifuar	-	-	-	-	-	-
Biak Barat	-	-	-	-	-	-
Swandiwe	-	-	-	-	-	-
<b>Jumlah/ Total</b>	<b>17</b>	<b>17</b>	<b>429</b>	<b>429</b>	<b>629</b>	<b>629</b>

Sumber : Dinas Pariwisata dan Kebudayaan Kabupaten Biak Numfor

Source : *Tourism and Culture Office of Biak Numfor Regency*

**Tabel 8.6**                    **JUMLAH DAN TINGKAT HUNIAN KAMAR HOTEL/PENGINAPAN DI  
KABUPATEN BIAK NUMFOR TAHUN 2013**  
*Table 8.6*                    *Number and Room Occupancy Rate Hotels in Biak Numfor Regency,  
2013*

<b>Jumlah Kamar Hotel/Penginapan</b>	<b>Rata-rata Jumlah Hari Penggunaan Kamar Hotel/Penginapan</b>	<b>Jumlah Kamar Hotel/Penginapan yang Terisi</b>	<b>Jumlah dan Tingkat Hunian Kamar Hotel/Penginapan</b>
<i>Number of Hotel's Room</i>	<i>Average Day of Hotel's Room Usage</i>	<i>Number of Filled Hotel's Room</i>	<i>Number and Room Occupancy Rate Hotels</i>
<b>(1)</b>	<b>(2)</b>	<b>(3)</b>	<b>(4)</b>

396 Unit

5 Hari

632 Unit

16 Buah

Sumber : Dinas Pariwisata dan Kebudayaan Kabupaten Biak Numfor  
Source : *Tourism and Culture Office of Biak Numfor Regency*








# BAB IX

## TRANSPORTASI DAN KOMUNIKASI *Transportation and Communication*





Menurut data Kantor Bersama SAMSAT Kabupaten Biak Numfor terdapat 16.229 kendaraan terdaftar yang terdiri dari:




-  14.645 kendaraan plat hitam
-  690 kendaraan plat kuning
-  894 kendaraan plat merah



Selama tahun 2017, PT. Angkasa Pura I mencatat:

-  3.237 kedatangan pesawat dari domestik dan 55 kedatangan pesawat dari mancanegara
-  3.244 keberangkatan pesawat menuju domestik dan 51 keberangkatan pesawat menuju mancanegara

Pengguna internet terpasang di Kabupaten Biak Numfor terbagi menjadi:

-  2.656 rumah tangga
-  146 usaha/bisnis/swasta
-  361 perkantoran/BUMN/pemerintah





**9.1. Transportasi**

Berdasarkan data Dinas Pekerjaan Umum Kabupaten Biak Numfor, pada 2017, panjang jalan di wilayah Kabupaten Biak Numfor sepanjang 1.062,21 Km. Berdasarkan status administrasinya, 7,12 persen merupakan jalan Nasional dan sisanya 92,88 persen adalah jalan Kabupaten.

Jika dilihat dari jenis permukaannya, 55,07 persen jalan di Kabupaten Biak Numfor merupakan jalan aspal. Dari keseluruhan jalan di Kabupaten Biak Numfor, 23,27 persen dalam kondisi yang baik, dan sisanya dalam kondisi kurang baik.

Setiap tahun, jumlah kendaraan bermotor terus bertambah di Kabupaten Biak Numfor. Menurut data SAMSAT Kabupaten Biak Numfor, jumlah sepeda motor roda dua pada tahun 2017 mencapai 13.052 unit, sementara itu jumlah mobil penumpang ada sebanyak 170 unit.

**9.1. Transportation**

*Based on data from the Biak Numfor Public Works Office, in 2017, the length of the road in the Biak Numfor Regency area was 1,062.21 Km. Based on its administrative status, 7.12 percent is a National road, and the remaining 92.88 percent is Regency roads.*

*If viewed from the type of surface, 55.07 percent of the roads in Biak Numfor Regency are asphalt roads. Of the total roads in Biak Numfor Regency, 23.27 percent are in good condition, and the rest are in poor condition.*

*Every year, the number of motorized vehicles continues to increase in Biak Numfor Regency. According to data of SAMSAT Biak Numfor Regency, the number of two-wheeled motorcycles in 2017 reached 13,052 units, while the number of passenger cars was 170 units.*

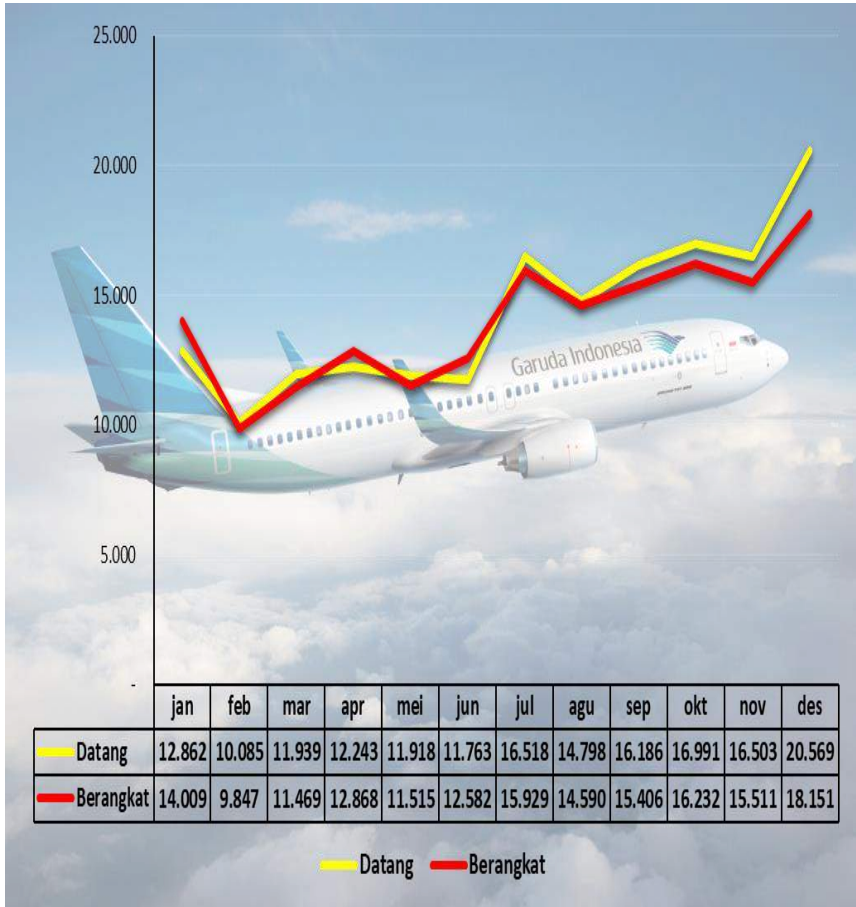
**9.2. Komunikasi**

Selama tahun 2015 – 2017 penggunaan internet dan jasa telekomunikasi di Kabupaten Biak Numfor terus meningkat secara signifikan. Pengguna jasa Indiehome di Kabupaten Biak Numfor tercatat ada sebanyak 2.400 pelanggan.

**9.2. Communication**

*During 2015 – 2017 internet usage and telecommunication services in Biak Numfor Regency continued to increase significantly. Indiehome service users in Biak Numfor Regency have recorded as many as 2,400 customers.*

**Gambar 9.1/ Figure 9.1**  
**Tren Jumlah Penumpang Pesawat Di Kabupaten Biak Numfor Tahun 2017**  
 Number Of Aircraft Passenger Trends In Biak Numfor Regency, 2017



Sumber : PT. Angkasa Pura I

Source : PT. Angkasa Pura I

**Tabel 9.1.1** PANJANG JALAN NASIONAL, PROVINSI DAN KABUPATEN (KM)  
**TAHUN 2010 – 2017**

Table 9.1.1 Length of Road National, Province and Regency (Km), 2010 – 2017

Tahun Year	Nasional National	Provinsi Province	Kabupaten Regency	Jumlah Total
(1)	(2)	(3)	(4)	(5)
2010	16.16	213.78	473.80	703.74
2011	65.66	193.51	444.57	703.74
2012	16.88	242.54	469.48	728.90
2013	21.76	241.20	695.43	958.39
2014	21.76	241.20	695.43	958.39
2015	30.77	238.25	712.13	981.15
2016	30.77	238.25	712.13	981.15
2017	75.58	-*	986.63	1 062.21

Sumber : Dinas Pekerjaan Umum Kabupaten Biak Numfor

Source : Public Work Service of Biak Numfor Regency

Ket : \*Data tidak tersedia

**Tabel 9.1.2 PANJANG JALAN MENURUT KEADAAN JALAN DAN PEMERINTAHAN YANG BERWENANG MENGELOLANYA DI KABUPATEN BIAK NUMFOR (KM), 2017**

*Table 9.1.2 Length of Roads by Roads Condition and Level of Government Authority in Biak Numfor Regency (km), 2017*

Kecamatan <i>Subdistrict</i>	Pemerintahan yang Berwenang Mengelola <i>Level of Government Authority</i>				
	Negara <i>State</i>	Provinsi <i>Province</i>	Kabupaten/Kota <i>Regency/City</i>	Jumlah <i>Total</i>	
(1)	(2)	(3)	(4)	(5)	
<b>I</b>	<b>JENIS PERMUKAAN</b>				
a.	Diaspal	75.58	-	509.41	<b>584.99</b>
b.	Kerikil	-	-	18.94	<b>18.94</b>
c.	Tanah	-	-	183.28	<b>183.28</b>
d.	TidakDirinci	-	-	275.00	<b>275.00</b>
	<b>Jumlah/ Total</b>	<b>75.58</b>	-	<b>986.63</b>	<b>1 062.21</b>
<b>II</b>	<b>Status Jalan</b>				
a.	Baik	72.58	-	174.55	<b>247.13</b>
b.	Sedang	-	-	115.35	<b>115.35</b>
c.	Rusak	3	-	128.49	<b>131.49</b>
d.	RusakBerat	-	-	293.73	<b>293.73</b>
	<b>Jumlah/ Total</b>	<b>75.58</b>	-	<b>712.12</b>	<b>784.70</b>
<b>III</b>	<b>Kelas</b>				
a.	Kelas I	-	-	-	-
b.	Kelas II	-	-	-	-
c.	Kelas III	-	-	-	-
d.	Kelas III A	-	-	5.40	<b>5.48</b>
e.	Kelas III B	-	-	-	-
f.	Kelas III C	-	-	706.73	<b>706.73</b>
g.	Kelas TidakDirinci	-	-	275.00	<b>275.00</b>
	<b>Jumlah/ Total</b>	-	-	<b>987.13</b>	<b>987.13</b>

Sumber : Dinas Pekerjaan Umum Kabupaten Biak Numfor

Source : Public Work Service of Biak Numfor Regency

**Tabel 9.1.3****PANJANG JALAN MENURUT STATUS ADMINISTRASI DAN KONDISI PERMUKAAN DI KABUPATEN BIAK NUMFOR (Km) TAHUN 2017**

Table 9.1.3

*Length of Road by Administration Status and Condition of Road in Biak Numfor Regency (Km) , 2017*

Status Administrasi	Kondisi Permukaan			Total
	Baik	Sedang	Rusak	
(1)	(2)	(3)	(4)	(5)
Nasional	72.58	-	3	75.58
Provinsi	-	-	-	-
Kabupaten	174.55	115.35	422.22	712.12

Sumber : Dinas Pekerjaan Umum Kabupaten Biak Numfor

Source : Public Work Service of Biak Numfor Regency

**Tabel 9.1.4 PANJANG JALAN MENURUT STATUS ADMINISTRASI DAN AKSES KENDARAAN RODA EMPAT (Km) DI KABUPATEN BIAK NUMFOR TAHUN 2017**

*Table 9.1.4 Length of Road by Administration Status and Accessibility in Biak Numfor Regency, 2017*

Status Administrasi	Akses Kendaraan Roda 4			Total
	Dapat Dilalui Sepanjang Tahun	Dapat Dilalui Hanya pada Musim Kemarau	Tidak Dapat Dilalui Sepanjang Tahun	
(1)	(2)	(3)	(4)	(5)
Nasional	72.58	-	-	75.58
Provinsi	-	-	-	-
Kabupaten	174.55	-	-	712.12

Sumber : Dinas Pekerjaan Umum Kabupaten Biak Numfor  
 Source : *Public Work Service of Biak Numfor Regency*

**Tabel 9.1.5 DATA PERKEMBANGAN JUMLAH KENDARAAN MOTOR (RANMOR) MENURUT JENISNYA TAHUN 2011 – 2017**

*Table 9.1.5 Number of Motorised Vehicle by Type Vehicle, 2011 – 2017*

Tahun	Jenis			
	M.PNP	M.BUS	M.TRUCK	SPM
(1)	(2)	(3)	(4)	(5)
2011	429	2 293	-	22 358
2012	453	2 424	-	24 792
2013	458	2 585	-	27 051
2014	468	2 835	-	29 291
2015	468	2 835	-	29 291
2016	170	2 104	370	13 052
2017	170	2104	370	13 052

Sumber : Polisi Resor Kabupaten Biak Numfor (2011 – 2015), SAMSAT Biak Numfor (2016 – 2017)  
 Source : Resort Police of Biak Numfor Regency (2011 – 2015), SAMSAT Biak Numfor (2016 – 2017)

Ket : SPM : Sepeda Motor roda 2  
 M. PNP : Mobil Penumpang



**Tabel 9.1.6**

**JUMLAH KENDARAAN BERMOTOR MENURUT JENIS DAN STATUS PEMILIKAN TAHUN 2017**

*Table 9.1.6*

*Number of Motorised Vehicle by Type Vehicle and Status Ownership, 2017*

Jenis Kendaraan	Plat Hitam			Plat Kuning			Plat Merah		
	Aktif	Belum Bayar	Belum Daftar	Aktif	Belum Bayar	Belum Daftar	Aktif	Belum Bayar	Belum Daftar
(1)	(2)	(3)	(4)	(5)	(6)	(7)	(8)	(9)	(10)
Jeep	86	-	-	-	-	-	10	-	-
Minibus	1 487	-	-	446	-	-	132	-	-
Mikrobus	1	-	-	33	-	-	4	-	-
Bus	-	-	-	1	-	-	-	-	-
Pickup	404	-	-	42	-	-	38	-	-
Light Truck	186	-	-	138	-	-	4	-	-
Sedan	73	-	-	-	-	-	1	-	-
DumpTruck	11	-	-	30	-	-	1	-	-
Ambulance	1	-	-	-	-	-	5	-	-
Ransus	-	-	-	-	-	-	1	-	-
Sepeda Motor	12 372	-	-	-	-	-	680	-	-
Motor roda 3	24	-	-	-	-	-	18	-	-
<b>Jumlah/ Total</b>	<b>14 645</b>	<b>-</b>	<b>-</b>	<b>690</b>	<b>-</b>	<b>-</b>	<b>894</b>	<b>-</b>	<b>-</b>

Sumber : Kantor Bersama SAMSAT Kabupaten Biak Numfor

Source : SAMSAT office of Biak Numfor Regency

**Tabel 9.1.7** JUMLAH KENDARAAN YANG DIMUTASI MENURUT JENIS KENDARAAN TAHUN 2017*Table 9.1.7* Total Vehicles Which Are Muttet By Types Of Vehicles In 2017

Jenis Kendaraan	Mutasi Masuk	Mutasi Keluar
(1)	(2)	(3)
Jeep	3	-
Minibus	52	1
PickUp	21	-
Light Truk	6	-
Sedan	6	1
Dump Truk	3	-
Sepeda Motor Roda 2	117	16

Sumber : Kantor Bersama SAMSAT Kabupaten Biak Numfor

Source : SAMSAT office of Biak Numfor Regency

**Tabel 9.1.8 BANYAKNYA PENGELUARAN SURAT IJIN (SIM) BARU MENURUT JENISNYA DI POLRES BIAK NUMFOR TAHUN 2017**

*Table 9.1.8 Number of New Driving Licenses (SIM) According to Type of License at Polres Biak Numfor , 2017*

<b>Bulan Month</b>	<b>Jenis SIM* Type of License</b>				<b>Jumlah Total</b>
	<b>A</b>	<b>B I</b>	<b>B II</b>	<b>C</b>	
<b>(1)</b>	<b>(2)</b>	<b>(3)</b>	<b>(4)</b>	<b>(5)</b>	<b>(6)</b>
Januari	98	19	-	204	321
Februari	67	9	-	151	227
Maret	120	7	1	209	337
April	91	13	-	220	324
Mei	147	22	-	348	517
Juni	79	14	2	172	267
Juli	152	16	1	445	614
Agustus	118	21	1	335	475
September	105	9	-	286	400
Oktober	127	15	1	320	463
November	179	25	-	471	275
Desember	58	5	5	149	217
<b>Jumlah / Total</b>	<b>1 341</b>	<b>175</b>	<b>11</b>	<b>3 310</b>	<b>4 837</b>

Sumber : Polisi Resort Kabupaten Biak Numfor

Source : Resort Police of Biak Numfor Regency

Ket : \*Termasuk SIM Umum

**Tabel 9.1.9**

**BANYAKNYA KECELAKAAN LALU LINTAS SERTA KERUGIAN MATERIAL YANG DIAKIBATKAN OLEH KECELAKAAN YANG TERCATAT PADA POLRES BIAK NUMFOR, 2017**

*Table 9.1.9*

*Number of Traffic Accidents and Material Losses Caused by an Accident Which Recorded at Resort Police of Biak Numfor Regency by Month, 2017*

<b>Bulan Month</b>	<b>Banyaknya Kecelakaan Number of Accident</b>	<b>Luka Ringan Slightly Injured</b>	<b>Luka Berat Seriously Injured</b>	<b>Meninggal Dunia Dead</b>	<b>Kerugian Material Value of Losses (000 Rp)</b>
<b>(1)</b>	<b>(2)</b>	<b>(3)</b>	<b>(4)</b>	<b>(5)</b>	<b>(6)</b>
Januari	6	3	2	4	8 500
Februari	7	1	8	1	15 000
Maret	4	2	5	1	13 500
April	4	1	1	3	36 000
Mei	6	2	5	-	63 000
Juni	6	2	7	1	58 500
Juli	4	1	3	1	11 500
Agustus	5	2	3	3	55 500
September	4	1	5	-	12 500
Oktober	4	2	6	1	23 000
November	9	6	4	4	15 500
Desember	10	6	7	4	121 500
<b>Jumlah/ Total</b>	<b>69</b>	<b>29</b>	<b>56</b>	<b>23</b>	<b>434 000</b>

Sumber : Polisi Resort Kabupaten Biak Numfor

Source : Resort Police of Biak Numfor Regency

**Tabel 9.1.10 BANYAKNYA PERAHU PENUMPANG YANG DIGUNAKAN UNTUK TRANSPORTASI LAUT DAN PENYEBERANGAN PER DISTRIK DI KABUPATEN BIAK NUMFOR TAHUN 2017**

*Table 9.1.10 Number of Passenger Boat Used for Ocean Transportation and Ferriage by Subdistrict in Biak Numfor Regency, 2017*

Kecamatan Subdistrict	Perahu Motor Tempel	Kapal Motor Fiber
(1)	(2)	(3)
Numfor Barat	15	5
Orkeri	10	3
Numfor Timur	10	3
Poiru	10	2
Bruyadori	10	2
Padaido	15	5
AimandoPadaido	15	3
Biak Timur	20	5
Oridek	31	10
Biak Kota	107	85
Samofa	17	5
Yendidori	80	14
Biak Utara	69	17
Andey	23	13
Warsa	42	9
Yawosi	27	19
Bondifuar	6	2
Biak Barat	101	49
Swandiwe	96	23
<b>Jumlah/ Total</b>	<b>704</b>	<b>274</b>

Sumber : Dinas Perhubungan Kabupaten Biak Numfor  
Sources : *Transportation Service of Biak Numfor Regency*

**Tabel 9.1.11** JUMLAH KUNJUNGAN KAPAL MENURUT JENIS PELAYARAN SETIAP BULAN TAHUN 2017

*Table 9.1.11* Number of Arrival Ship by Shipping Sector by Month, 2017

Bulan Month		Jenis Pelayaran/ ShippingSector				Jumlah
		Nasional	Khusus	Perintis	Rakyat*	
(1)		(2)	(3)	(4)	(5)	(6)
Januari	Call	63	3	8	-	74
January	Gt	315 891	11 881	7 108	-	334 880
Februari	Call	44	15	1	14	74
February	Gt	160 994	46 526	351	12 101	219 972
Maret	Call	54	11	16	1	82
March	Gt	148 445	44 019	10 842	7 510	210 816
April	Call	45	9	14	-	68
April	Gt	122 327	47 539	8 256	-	178 122
Mei	Call	37	10	17	20	84
May	Gt	148 269	42 321	12 477	19 337	222 404
Juni	Call	47	8	24	-	79
June	Gt	166 917	33 319	18 031	-	218 267
Juli	Call	42	15	14	1	72
July	Gt	152 183	66 210	12 304	774	231 471
Agustus	Call	29	16	12	6	63
August	Gt	175 955	60 679	10 188	6 522	253 344
September	Call	51	12	7	2	72
September	Gt	171 289	48 362	7 074	490	227 215
Oktober	Call	45	9	9	3	66
October	Gt	201 799	33 907	7 361	8 676	251 743
November	Call	64	17	18	-	99
November	Gt	278 751	68 271	15 861	-	362 883
Desember	Call	28	7	12	3	50
December	Gt	237 596	24 329	10 765	6 207	278 897
<b>Jumlah/ Total</b>	<b>Call</b>	<b>549</b>	<b>132</b>	<b>152</b>	<b>50</b>	<b>883</b>
	<b>Gt</b>	<b>2 280 416</b>	<b>527 363</b>	<b>120 618</b>	<b>61 617</b>	<b>2 990014</b>

Sumber : PT. Pelindo IV Cabang Biak

Source : PT. Pelindo IV Branch of Biak Numfor Regency

**Tabel 9.1.12**      **JARAK DAN WAKTU TEMPUH KAPAL FERI MENURUT JALUR LINTASAN DAN KAPAL LAYANAN TAHUN 2017**

*Table 9.1.12*      *Distance and Travel Time of Ferry According to Shipping Line and Ship Service, 2017*

No	Nama Lintasan <i>Shipping Line</i>	Jarak Lintasan (Mil) <i>Distance (Mile)</i>	Waktu Tempuh (Jam/menit) <i>Travel Time (Hour/Minute)</i>	Kapal Layanan <i>Ship Service</i>
(1)	(2)	(3)	(4)	(5)
1	Biak – Serui	120	13	KMP Masirei
2	Serui –Waren	30	3	KMP Masirei
3	Waren– Nabire	110	12	KMP Masirei
4	Biak – Manokwari	146	16	KMP Kasuari Pasifik IV
5	Manokwari – Numfor	50	5	KMP Kasuari Pasifik IV
6	Manokwari –Wasior	130	14	KMP Napan Wainami
7	Wasior– Nabire	117	13	KMP Napan Wainami

Sumber : PT.ASDP INDONESIA FERRY (PERSERO)

Source : PT. ASDP INDONESIA FERRY (PERSERO)

**Tabel 9.1.13**

**BANYAKNYA LALU LINTAS PESAWAT UDARA TAHUN 2017**

*Table 9.1.13*

*Number of Air Traffic, 2017*

<b>Bulan Month</b>	<b>Jenis Penerbangan Type of Flight</b>			
	<b>Domestik Domestic</b>		<b>Internasional International</b>	
	<b>Datang Arrival</b>	<b>Berangkat Departure</b>	<b>Datang Arrival</b>	<b>Berangkat Departure</b>
<b>(1)</b>	<b>(2)</b>	<b>(3)</b>	<b>(4)</b>	<b>(5)</b>
Januari	245	245	2	2
Februari	210	210	7	6
Maret	237	239	4	5
April	240	237	2	2
Mei	251	255	2	3
Juni	267	265	2	3
Juli	306	303	1	1
Agustus	295	302	4	2
September	273	273	13	7
Oktober	295	298	3	5
November	299	299	4	4
Desember	319	318	11	11
<b>Jumlah/ Total</b>	<b>3 237</b>	<b>3 244</b>	<b>55</b>	<b>51</b>

Sumber : PT. Angkasa Pura I

Source : PT. Angkasa Pura I



**Tabel 9.1.14 JUMLAH LALU LINTAS PENUMPANG ANGKUTAN UDARA TAHUN 2017**

*Table 9.1.14 Number of Passenger Air Traffic, 2017*

Bulan <i>Month</i>	Banyaknya Penumpang (Orang) <i>Number of Passenger (People)</i>		
	Datang <i>Arrival</i>	Berangkat <i>Departure</i>	Transit <i>Transit</i>
(1)	(2)	(3)	(4)
Januari	12 862	14 009	10 439
Februari	10 085	9 847	9 261
Maret	11 939	11 469	9 109
April	12 243	12 868	7 429
Mei	11 918	11 515	8 659
Juni	11 763	12 582	8 003
Juli	16 518	15 929	8 094
Agustus	14 798	14 590	7 477
September	16 186	15 406	6 623
Oktober	16 991	16 232	6 888
November	16 503	15 511	6 868
Desember	20 569	18 151	6 285
<b>Jumlah/ Total</b>	<b>172 375</b>	<b>168 109</b>	<b>95 135</b>

Sumber : PT. Angkasa Pura I

Source : PT. Angkasa Pura I

**Tabel 9.1.15 JUMLAH LALU LINTAS BAGASI PESAWAT UDARA DOMESTIK TAHUN 2017**

*Table 9.1.15 Number of Domestic Baggage Air Traffic, 2017*

Bulan Month	Bagasi (Kg) Luggage (Kg)		Barang (Kg) Goods (Kg)		Pos / Paket (Kg) Mail / Parcels (Kg)	
	Datang Arrival	Berangkat Departure	Datang Arrival	Berangkat Departure	Datang Arrival	Berangkat Departure
(1)	(2)	(3)	(4)	(5)	(6)	(7)
Januari	145 489	142 915	66 159	22 779	6	3
Februari	100 460	90 054	55 189	29 756	0	1
Maret	113 049	98 388	59 670	33 562	1	3
April	113 076	110 824	58 396	38 245	0	0
Mei	111 038	102 598	56 471	42 626	0	0
Juni	107 995	117 590	61 146	30 229	0	0
Juli	160 715	147 125	65 914	37 250	0	0
Agustus	139 905	124 248	75 053	45 032	0	0
September	145 254	121 792	80 320	43 274	0	0
Oktober	146 267	121 615	87 680	39 136	0	0
November	140 096	129 214	80 883	44 334	0	0
Desember	199 334	162 641	103 864	32 583	0	0
<b>Jumlah / Total</b>	<b>1 622 678</b>	<b>1 469 004</b>	<b>850 745</b>	<b>438 806</b>	<b>7</b>	<b>7</b>

Sumber : PT. Angkasa Pura I

Source : PT. Angkasa Pura I

**Tabel 9.1.16**

**PENUMPANG DAN BONGKAR MUAT BARANG PENERBANGAN INTERNASIONAL DI BANDARA FRANS KAISIEPO BIAK NUMFOR TAHUN 2017**

*Table 9.1.16*

*Number of International Flight Passengers and Cargoes Arrived, Departed and Transit of Cargoes at Frans Kaisiepo Airport, 2017*

Bulan Month	Penumpang (Orang) Passanger (People)			Bagasi (Kg) Luggage (Kg)		
	Datang Arrival	Berangkat Departure	Transit Transited	Datang Arrival	Berangkat Departure	Transit Transited
(1)	(2)	(3)	(4)	(5)	(6)	(7)
Januari	0	0	2	0	0	0
Februari	0	0	0	0	0	0
Maret	55	42	0	923	3 411	0
April	0	0	2	0	0	0
Mei	0	0	0	0	0	0
Juni	0	0	0	0	0	0
Juli	0	0	0	0	0	0
Agustus	0	0	0	0	0	0
September	0	0	0	0	0	0
Oktober	36	44	0	573	632	0
November	8	35	2	0	530	0
Desember	10	0	6	0	0	0
<b>Jumlah / Total</b>	<b>109</b>	<b>121</b>	<b>12</b>	<b>1 496</b>	<b>4 573</b>	<b>0</b>

Sumber : PT. Angkasa Pura I

Source : PT. Angkasa Pura I

**Tabel 9.1.17** JUMLAH BONGKAR MUAT PAKET (POS) DOMESTIK MELALUI BANDARA FRANS KAISIEPO TAHUN 2017  
*Table 9.1.17* Number of Domestic Package Loaded/Unloaded by Frans Kaisiepo Airport, 2017

Bulan Month	Banyaknya POS (Kg)/ Number of POS(Kg)	
	Datang Arrival	Berangkat Departure
(1)	(2)	(3)
Januari/ January	6	3
Februari/ February	0	1
Maret/ March	1	3
April/ April	0	0
Mei/ May	0	0
Juni/ June	0	0
Juli/ July	0	0
Agustus/ August	0	0
September/ September	0	0
Oktober/ October	0	0
November/ November	0	0
Desember/ December	0	0
<b>Jumlah/ Total</b>	<b>7</b>	<b>7</b>

Sumber : PT. Angkasa Pura I  
Source : PT. Angkasa Pura I

**Tabel 9.1.18 DATA KESEHATAN PELABUHAN BIAK TAHUN 2015 – 2017**
*Table 9.1.18 Biak Port Health Data, 2015 – 2017*

Jenis Kegiatan <i>Activity</i>	Tahun / Year					
	2015		2016		2017	
	BFK	PLB	BFK	PLB	BFK	PLB
(1)	(4)	(5)	(6)	(7)	(8)	(9)
<b>Kunjungan Poliklinik</b>	<b>190</b>	<b>305</b>	<b>261</b>	<b>47</b>	<b>199</b>	<b>141</b>
Penyakit menular	19	11	27	5	9	3
Penyakit Tidak Menular	171	294	234	42	190	138
<b>Izin Angkut Orang Sakit</b>	<b>238</b>	<b>28</b>	<b>136</b>	<b>32</b>	<b>148</b>	<b>39</b>
<b>Izin Angkut Jenasah</b>	<b>30</b>	<b>2</b>	<b>32</b>	<b>11</b>	<b>42</b>	<b>14</b>
<b>Pengawasan Kedatangan Kapal/Pesawat</b>	<b>4635</b>	<b>1056</b>	<b>3704</b>	<b>1278</b>	<b>3350</b>	<b>1353</b>
Dari Luar Negeri Terjangkit	0	0	0	0	0	0
Dari Luar Negeri Tidak Terjangkit	34	3	36	13	47	6
Dari Dalam Negeri Terjangkit	0	0	0	0	0	0
Dari Dalam Tidak Terjangkit	4601	1053	3668	1265	3303	1347
<b>Pemberian Vaksinasi</b>	<b>0</b>	<b>73</b>	<b>0</b>	<b>81</b>	<b>0</b>	<b>193</b>
Meningitis	0	73	0	81	0	193
Yellow Fever	0	0	0	0	0	0
<b>Sanitasi Alat Angkut (Pesawat/Kapal)</b>	<b>47</b>	<b>167</b>	<b>32</b>	<b>747</b>	<b>38</b>	<b>715</b>
Pesawat	47	0	32	0	38	0
Kapal Laut	0	167	0	747	0	715

Sumber : Kantor Kesehatan Pelabuhan Kelas III Biak

Source : Port Health Office of Biak

Ket : BFK = Bandara Frans Kaisiepo/ Frans Kaisiepo Airport;

PLB = Pelabuhan Laut Biak/ Port of Biak

**Tabel 9.2.1** JUMLAH KANTOR POS PEMBANTU MENURUT DISTRIK DI KABUPATEN BIAK NUMFOR TAHUN 2014 – 2017  
*Table 9.2.1* Number of Auxiliary Post Office by Subdistrict in Biak Numfor Regency, 2014 – 2017

Kecamatan <i>Subdistrict</i>	Tahun			
	2014	2015	2016	2017
(1)	(2)	(3)	(4)	(5)
Numfor Barat	-	-	-	-
Orkeri	-	-	-	-
Numfor Timur	1	1	1	1
Poiru	-	-	-	-
Bruyadori	-	-	-	-
Padaido	-	-	-	-
AimandoPadaido	-	-	-	-
Biak Timur	1	1	1	1
Oridek	1	1	1	1
Biak Kota	3	2	2	2
Samofa	2	2	2	2
Yendidori	1	1	1	1
Biak Utara	1	1	1	1
Andey	-	-	-	-
Warsa	-	-	-	-
Yawosi	-	-	-	-
Bondifuar	-	-	-	-
Biak Barat	-	-	-	-
Swandiwe	-	-	-	-
<b>Jumlah / Total</b>	<b>10</b>	<b>9</b>	<b>9</b>	<b>9</b>

Sumber : PT. POS INDONESIA (Persero) Kabupaten Biak Numfor  
 Source : Post Office of Biak Numfor Regency

**Tabel 9.2.2 BANYAKNYA SURAT POS YANG MASUK DAN KELUAR PER BULAN DI KABUPATEN BIAK NUMFOR, 2017**

*Table 9.2.2 Number of Received and Sent Mail by Month in Biak Numfor Regency, 2017*

Bulan Month	Surat (Buah) Mail (Piece)		Paket (Buah) Parcel (Piece)	
	Masuk Received	Keluar Outgoing	Masuk Received	Keluar Outgoing
(1)	(2)	(3)	(4)	(5)
Januari	1875	1 331	3 932	123
Februari	2074	1 202	4 809	275
Maret	1993	1 131	7 674	395
April	1901	929	4 807	382
Mei	1741	1 007	5 805	369
Juni	1 665	850	4 731	347
Juli	1473	1 155	5 350	376
Agustus	1 956	2 076	5 491	415
September	2231	1 373	4 185	377
Oktober	2102	1 064	5 121	380
November	2184	1 085	5 154	369
Desember	1600	964	4 239	360
<b>Jumlah / Total</b>	<b>22 795</b>	<b>14 137</b>	<b>61 298</b>	<b>4 168</b>

Sumber : PT. POS INDONESIA (Persero) Kabupaten Biak Numfor

Source : Post Office of Biak Numfor Regency

**Tabel 9.2.3** JUMLAH TERPASANG NOMOR TELEPON KABEL AKTIF RUMAH TANGGA, PEMASANGAN BARU DAN PEMUTUSAN SAMBUNGAN DI KABUPATEN BIAK NUMFOR TAHUN 2015 – 2017

*Table 9.2.3* Number of Installed Telephone, New Installation and Disconnection in Biak Numfor Regency, 2015 – 2017

Tahun Year	Jumlah Nomor Telepon Terpasang <i>Number of Installed Telephone</i>	Pemasangan Baru <i>New Installation</i>	Pemutusan Sambungan <i>Disconnection</i>
(1)	(2)	(3)	(4)
2015	565	101	36
2016	630	-	45
2017	585	-	75

Sumber : PT. Telkom Kabupaten Biak Numfor

Source : PT. Telkom of Biak Numfor Regency



**Tabel 9.2.4** JUMLAH INTERNET TERPASANG MENURUT JENISNYA DAN KELOMPOK PENGGUNA DI KABUPATEN BIAK NUMFOR TAHUN 2017

*Table 9.2.4* Number of Installed Internet by Type and User Group in Biak Numfor Regency, 2017

Jenis Internet	RumahTangga	Usaha/Bisnis/Swasta	Perkantoran/BUMN/ Pemerintah
<i>Type</i>	<i>Household</i>	<i>Business</i>	<i>Office/Government</i>
(1)	(2)	(3)	(4)
YPN-IP	-	-	57
Speedy	256	46	48
Astinet	-	-	56
Indiehome	2 400	100	200

Sumber : PT. Telkom Kabupaten Biak Numfor

Source : PT. Telkom of Biak Numfor Regency

**Tabel 9.2.5 BANYAKNYA BERITA/PENERANGAN RRI BIAK SETIAP BULAN MENURUT JENISNYA TAHUN 2017**

*Table 9.2.5 Number of RRI Broadcasts News and Information, 2017*

Bulan Month	Jenis Siaran/Kind of Broadcast			
	Relay Jakarta (Berita Umum)	RRI Biak (Berita Daerah)	BeritaKhusus	
			Olah Raga	Ekonomi dan Keuangan
(1)	(2)	(3)	(4)	(5)
Januari	233	189	61	0
Februari	214	225	54	0
Maret	223	227	59	0
April	211	175	58	0
Mei	223	187	56	0
Juni	192	169	33	0
Juli	219	194	59	0
Agustus	224	171	54	0
September	209	180	54	0
Oktober	210	167	57	0
November	214	156	58	0
Desember	217	138	59	0
<b>Jumlah / Total</b>	<b>2 589</b>	<b>2 178</b>	<b>662</b>	<b>0</b>

Sumber : Lembaga Penyiaran Publik RRI Kabupaten Biak Numfor

Source : LPP RRI of Biak Numfor Regency

**Tabel 9.2.6**

**BANYAKNYA SIARAN HIBURAN RRI BIAK TAHUN 2017**

*Table 9.2.6*

*Number of RRI Entertainment Broadcasts Biak, 2017*

Jenis Siaran/ <i>Kind of Broadcast</i>	Bulan/ Month					
	Jan	Febr	Mar	Apr	Mei	Juni
(1)	(2)	(3)	(4)	(5)	(6)	(7)
Musik Indonesia	403	324	346	357	330	342
Hiburan Ringan	60	65	72	70	73	80
Musik Asing	127	87	89	108	95	107
Siaran Anak-Anak	5	5	5	4	2	3
Musik Daerah	131	88	94	107	88	110
Pilihan Pendengar	22	20	22	20	23	16
Serba-Serbi	0	0	0	0	0	0
<b>Jumlah/ Total</b>	<b>748</b>	<b>589</b>	<b>628</b>	<b>666</b>	<b>611</b>	<b>658</b>

Sumber : Lembaga Penyiaran Publik RRI Kabupaten Biak Numfor

Source : LPP RRI of Biak Numfor Regency

**Tabel 9.2.6**

**LANJUTAN**

*Table 9.2.6*

*Continued*

<b>Jenis Siaran/ Kind of Broadcast</b>	<b>Bulan/ Month</b>					
	<b>Juli</b>	<b>Agus</b>	<b>Sept</b>	<b>Okt</b>	<b>Nov</b>	<b>Des</b>
<b>(1)</b>	<b>(8)</b>	<b>(9)</b>	<b>(10)</b>	<b>(11)</b>	<b>(12)</b>	<b>(13)</b>
Musik Indonesia	379	350	342	344	339	339
Hiburan Ringan	110	75	89	90	70	87
Musik Asing	118	117	111	104	99	108
Siaran Anak-Anak	4	2	4	8	3	3
Musik Daerah	117	114	110	103	95	107
Pilihan Pendengar	22	20	20	20	20	18
Serba-Serbi	0	0	0	0	0	0
<b>Jumlah/ Total</b>	<b>748</b>	<b>589</b>	<b>628</b>	<b>666</b>	<b>611</b>	<b>658</b>

Sumber : Lembaga Penyiaran Publik RRI Kabupaten Biak Numfor

Source : LPP RRI of Biak Numfor Regency

**Tabel 9.2.7 BANYAKNYA PENERANGAN UMUM SIARAN RRI BIAK MENURUT JENIS SIARAN SETIAP BULAN TAHUN 2017**

*Table 9.2.7 Number of RRI Public Broadcast by Month and Type, 2017*

Bulan/ Month	Jenis Siaran/ Kind of Broadcast						
	Ruang Olah Raga	Ruang Tanya Jawab	Pidato Radio	Obrolan Pemuda	Radio Gram	Sapta Marga	Obrolan Warung PSK
(1)	(2)	(3)	(4)	(5)	(6)	(7)	(8)
Januari	0	12	0	0	7	0	2
Februari	0	14	0	0	5	0	6
Maret	0	15	0	0	3	0	11
April	0	17	0	0	14	0	1
Mei	0	5	0	0	6	0	0
Juni	0	7	0	0	2	0	0
Juli	0	5	0	0	7	0	0
Agustus	0	7	0	0	3	0	0
September	0	5	0	0	3	0	0
Oktober	0	6	0	0	1	0	0
November	0	4	0	0	3	0	0
Desember	0	6	2	0	4	0	0
<b>Jumlah/ Total</b>	<b>0</b>	<b>103</b>	<b>2</b>	<b>0</b>	<b>58</b>	<b>0</b>	<b>20</b>

Sumber : Lembaga Penyiaran Publik RRI Kabupaten Biak Numfor

Source : LPP RRI of Biak Numfor Regency

**Tabel 9.2.8** JUMLAH BASE TRANSMISSION STATION (BTS) PEMANCAR MENURUT DISTRIK DI KABUPATEN BIAK NUMFOR TAHUN 2015 – 2017

*Table 9.2.8* Number of Base Transmission Station (BTS )by Subdistrict in Biak Numfor Regency, 2015 – 2017

Kecamatan <i>Subdistrict</i>	Tahun		
	<i>Year</i>		
	2015	2016	2017
(1)	(2)	(3)	(4)
Numfor Barat	-	-	-
Orkeri	1	1	1
Numfor Timur	1	1	1
Poiru	1	1	1
Bruyadori	-	1	1
Padaido	1	1	1
AimandoPadaido	1	2	2
Biak Timur	4	4	4
Oridek	1	1	2
Biak Kota	11	13	16
Samofa	10	17	19
Yendidori	1	1	1
Biak Utara	-	1	1
Andey	-	1	1
Warsa	-	1	1
Yawosi	1	1	1
Bondifuar	-	1	1
Biak Barat	1	2	2
Swandiwe	-	2	2
<b>Jumlah/ Total</b>	<b>34</b>	<b>52</b>	<b>58</b>

Sumber : Dinas Informasi dan Komunikasi Kabupaten Biak Numfor

Source : Information and Communication Office of Biak Numfor Regency

**Tabel 9.2.9 JUMLAH PENGGUNA (RUMAH TANGGA, SWASTA) TV KABEL MENURUT DISTRIK DI KABUPATEN BIAK NUMFOR TAHUN 2015 – 2017**

*Table 9.2.9 Number of Cable TV Users by Subdistrict in Biak Numfor Regency, 2015 – 2017*

Kecamatan <i>Subdistrict</i>	Tahun <i>Year</i>		
	2015	2016	2017
(1)	(2)	(3)	(4)
Numfor Barat	-	-	-
Orkeri	-	-	-
Numfor Timur	-	-	-
Poiru	-	-	-
Bruyadori	-	-	-
Padaido	-	-	-
AimandoPadaido	-	-	-
Biak Timur	-	-	-
Oridek	-	-	-
Biak Kota	1200	1550	2525
Samofa	1300	1625	2625
Yendidori	-	-	-
Biak Utara	-	-	-
Andey	-	-	-
Warsa	-	-	-
Yawosi	-	-	-
Bondifuar	-	-	-
Biak Barat	-	-	-
Swandiwe	-	-	-
<b>Jumlah/ Total</b>	<b>2500</b>	<b>3175</b>	<b>5150</b>

Sumber : Dinas Informasi dan Komunikasi Kabupaten Biak Numfor

Source : *Information and Communication Office of Biak Numfor Regency*

**Tabel 9.2.10** JUMLAH WARNET MENURUT DISTRIK DI KABUPATEN BIAK NUMFOR TAHUN 2015 – 2017  
*Table 9.2.10* *Number of Internet Cafe by Subdistrict in Biak Numfor Regency , 2015 – 2017*

Kecamatan <i>Subdistrict</i>	Tahun <i>Year</i>		
	2015	2016	2017
(1)	(2)	(3)	(4)
Numfor Barat	-	-	-
Orkeri	-	-	-
Numfor Timur	-	-	-
Poiru	-	-	-
Bruyadori	-	-	-
Padaido	-	-	-
AimandoPadaido	-	-	-
Biak Timur	-	-	-
Oridek	-	-	-
Biak Kota	3	3	3
Samofa	3	3	4
Yendidori	-	-	-
Biak Utara	-	-	-
Andey	-	-	-
Warsa	-	-	-
Yawosi	-	-	-
Bondifuar	-	-	-
Biak Barat	-	-	-
Swandiwe	-	-	-
<b>Jumlah/ Total</b>	<b>6</b>	<b>6</b>	<b>7</b>

Sumber : Dinas Informasi dan Komunikasi Kabupaten Biak Numfor  
 Source : *Information and Communication Office of Biak Numfor Regency*








# BAB X

## KEUANGAN *Finance*



Realisasi pendapatan daerah tercatat sebesar 1.198,94 Milyar Rupiah. Nilai ini 6,07 persen lebih tinggi dari tahun 2016 silam.

Pendapatan tersebut terdiri dari:

-  Pendapatan asli daerah sebesar 20,53 Milyar Rupiah (1,7%)
-  Pendapatan transfer daerah sebesar 838,69 Milyar Rupiah (69,95 %)
-  Lain-lain pendapatan yang sah sebesar 339,72 Milyar Rupiah (28,35 %)



**10. Keuangan**

Pada tahun 2017, realisasi pendapatan daerah Kabupaten Biak Numfor tercatat sebesar 1.198,94 Milyar Rupiah. Nilai ini 6,07 persen lebih tinggi dari tahun 2016 silam. Pendapatan tersebut terdiri dari pendapatan asli daerah sebesar 20,53 Milyar Rupiah atau 1,7 persen dari total pendapatan, pendapatan transfer daerah sebesar 838,69 Milyar Rupiah (69,95 persen) dan lain-lain pendapatan yang sah sebesar 339,72 Milyar Rupiah (28,35 persen).

Dari pendapatan transfer daerah sebesar 838,69 Milyar Rupiah, sebanyak 612,11 Milyar Rupiah diperoleh dari DAU (72,98 persen) dan 202,76 Milyar Rupiah adalah dari DAK (24,18 persen).

Besarnya Dana Alokasi Umum (DAU) yang diterima Kabupaten Biak Numfor tahun 2017 mencapai 612,11 Milyar Rupiah atau naik 2,13 persen dari tahun sebelumnya. Sementara itu, jumlah Dana

**10. Finance**

*In 2017, regional revenue from Biak Numfor totaled 1,198.94 billion rupiah. This value was 6,07 percent higher than in 2016 ago. The revenue consists of local revenue amounted to 20.53 billion rupiah or 1,7 percent of total income, transfer income area of 838.69 billion rupiah (69.95 percent), and other lawful income amounted to 339.72 billion rupiah (28.35 percent).*

*Regional transfer of revenue amounted to 838.69 billion rupiah, the total of 612.11 billion rupiah gained from DAU (72.98 percent) and 202.76 billion rupiah was on the transfer DAK (24.18 percent).*

*The amount of the General Allocation Fund (DAU) received Biak Numfor 2017 reached 612.11 billion rupiah or growth increased up to 2.13 percent from the previous year. Meanwhile, the number of*

## 10. Keuangan

Alokasi Khusus (DAK) yang diterima tahun 2017 sebesar 202,76 Milyar Rupiah atau naik 26,32 persen dari tahun lalu.

Adapun realisasi belanja daerah tahun 2017 mencapai 1.036,23 Milyar Rupiah atau meningkat 24,32 persen dari tahun lalu (tahun 2016 sebanyak 673,57 Milyar Rupiah).

Dari total belanja daerah tersebut, sebanyak 861,07 Milyar Rupiah atau 83,10 % digunakan untuk belanja operasional dan sebanyak 173,16 Milyar Rupiah atau 16,71 persen digunakan untuk belanja modal.

Jika dibandingkan dengan tahun sebelumnya, belanja operasional daerah pada tahun 2017 meningkat 23,93 persen. Sementara itu, belanja modal pada tahun 2017 meningkat 25,26 persen dari tahun lalu.

## 10. Finance

*Special Allocation Fund (DAK) received in 2017 amounted to 202.76 billion rupiah or growth increased up to 26.32 percent from a year ago.*

*As for the realization of regional spending in 2017 reached 1,036.23 billion rupiah, an increase of 24.32 percent from a year ago (in 2016 total 673.57 billion rupiah).*

*From the total expenditure of the area, a total of 861.07 billion rupiah or 83.10 percent was used for operational expenditures and total 173.16 billion rupiah or 16.71 percent was used for capital expenditures.*

*If we compare this with the previous year, the operating expenditure area in 2017 increased by 23.93 percent. Meanwhile, capital spending in 2017 increased by 25.26 percent from a year ago.*

**10. Keuangan**

Pada tahun 2017, jumlah Koperasi Unit Desa (KUD) ada sebanyak 17 unit. Sementara itu, jumlah koperasi primer non KUD sebanyak 234 unit.

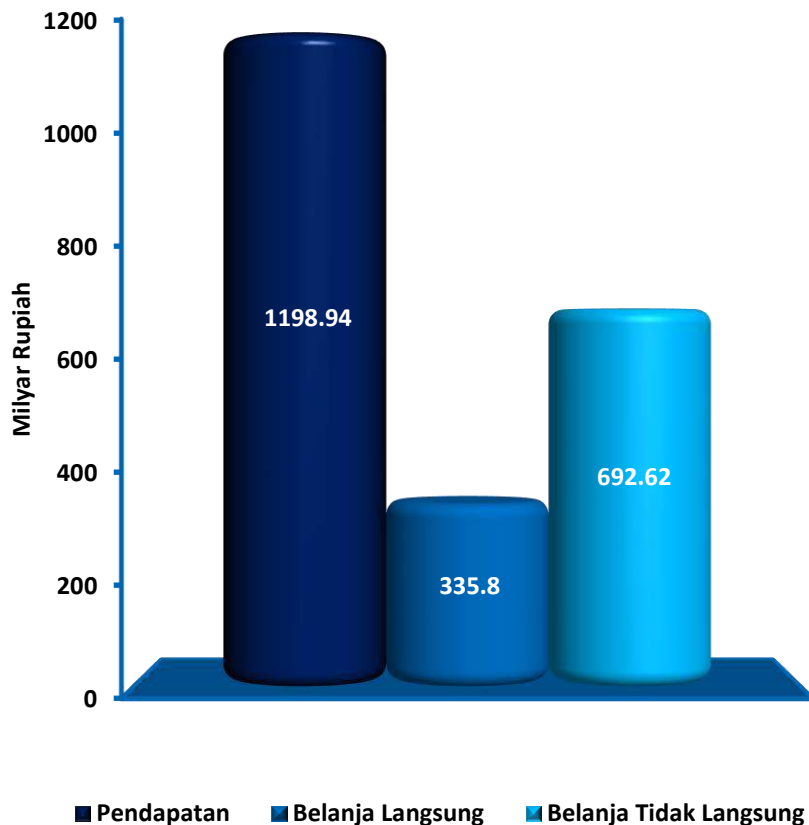
Jumlah koperasi non KUD di Biak Numfor tahun 2017 ada sebanyak 248 unit. Jumlah ini terdiri dari 24 unit koperasi produsen, 100 unit koperasi konsumen, 14 unit koperasi simpan pinjam, 36 unit koperasi pemasaran dan 74 unit koperasi jasa dan lainnya.

**10. Finance**

*By 2017, the number of KUD were 17 units. While the number of non KUD primary cooperatives were 234 units.*

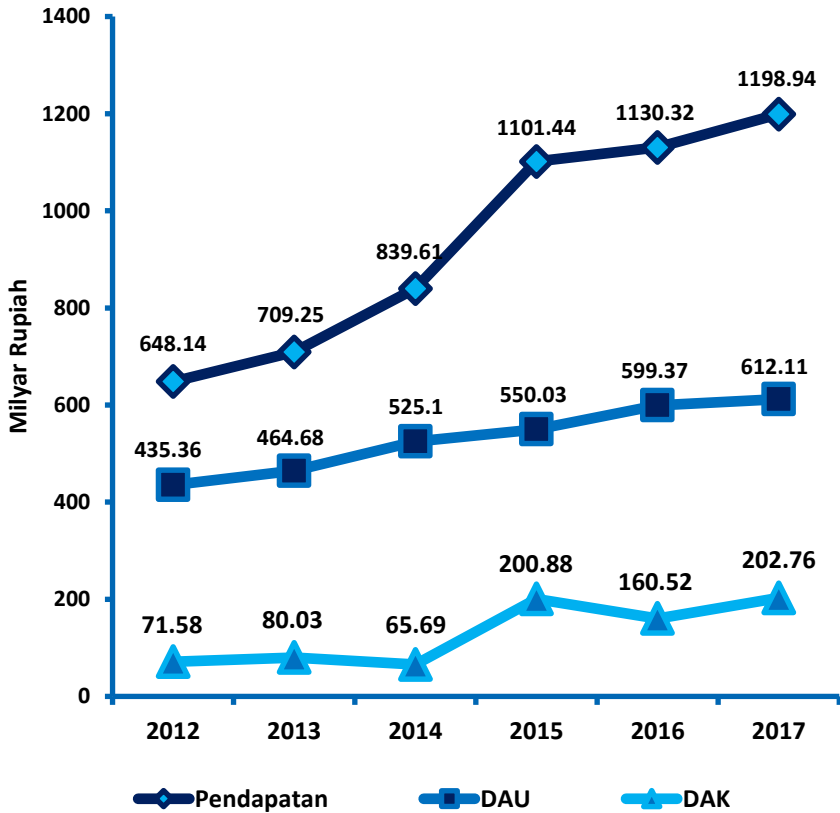
*Total of non KUD in Biak Numfor in 2017 were 248 units. This number consists of 24 units of producer cooperatives, consumer cooperatives 100 units, 14 units of savings and credit cooperatives, 36 marketing cooperative units and 74 units were cooperative and other services.*

**Gambar 10.1/ Figure 10.1**  
**Realisasi Pendapatan dan Belanja Daerah Kabupaten Biak Numfor Tahun 2017**  
**Budget and Expenditure Realization in Biak Numfor**  
**Regency, 2017**



Sumber : Badan Pengelola Keuangan dan Aset Daerah Kabupaten Biak Numfor  
Source : Agency of Regional Financial and Asset Management Biak Numfor Regency

**Gambar 10.2/ Figure 10.2**  
**Perkembangan Realisasi Pendapatan Daerah**  
**Kabupaten Biak Numfor Tahun 2012 – 2017**  
*Budget Realization in Biak Numfor Regency,*  
*2012 – 2017*



Sumber : Badan Pengelola Keuangan dan Aset Daerah Biak Numfor  
 Source : Agency of Regional Financial and Asset Management

**Tabel 10.1****REALISASI ANGGARAN KABUPATEN BIAK NUMFOR TAHUN 2017**

Table 10.1

*Budget Realization in Biak Numfor Regency, December 2017*

	<b>Uraian</b>	<b>Anggaran</b>	<b>Realisasi</b>
	<b>(1)</b>	<b>(2)</b>	<b>(3)</b>
<b>1</b>	<b>PENDAPATAN</b>	<b>1 301 140 779 657</b>	<b>1 198 935 238 864</b>
<b>1.1</b>	<b>PENDAPATAN ASLI DAERAH</b>	<b>63 767 314 588</b>	<b>20 529 014 011</b>
1.1.1	Pajak Daerah	11 310 000 000	6 007 046 293
1.1.2	Retribusi Daerah	9 357 709 650	1 907 257 163
1.1.3	Hasil Pengelolaan Kekayaan Daerah Yang Dipisahkan	0	0
1.1.4	Lain-lain Pendapatan Asli Daerah Yang Sah	43 099 604 938	12 614 710 555
<b>1.2</b>	<b>DANA PERIMBANGAN</b>	<b>891 734 774 205</b>	<b>838 686 805 875</b>
1.2.1	Dana Bagi Hasil Pajak / Bagi Hasil Bukan Pajak	31 350 755 205	23 824 513 258
1.2.2	Dana Alokasi Umum	612 105 787 000	612 105 787 000
1.2.3	Dana Alokasi Khusus	248 278 232 000	202 756 505 617
<b>1.3</b>	<b>LAIN-LAIN PENDAPATAN DAERAH YANG SAH</b>	<b>345 638 690 864</b>	<b>339 719 418 978</b>
1.3.1	Pendapatan Hibah	1 250 000 000	0
1.3.2	Dana Darurat	0	0
1.3.3	Dana Bagi Hasil Pajak Dari Provinsi Dan Pemerintah Daerah Lainnya	17 859 947 864	15 001 330 976
1.3.4	Dana Penyesuaian Dan Otonomi Khusus	291 001 188 000	291 001 188 002
1.3.5	Bantuan Keuangan Dari Provinsi Dan Pemerintah Daerah Lainnya	35 527 555 000	33 716 900 000
1.3.6	Bantuan Keuangan Lainnya	0	0
	<b>Jumlah Pendapatan</b>	<b>1 301 140 779 657</b>	<b>1 198 935 238 864</b>

Sumber : Badan Pengelola Keuangan dan Aset Daerah Biak Numfor

Source : *Agency of Regional Financial and Asset Management*



**Tabel 10.1**

**LANJUTAN**

Table 10.1

Continued

Uraian (1)	Anggaran (2)	Realisasi (3)
<b>2. BELANJA DAERAH</b>	<b>1 339 885 708 702</b>	<b>1 028 414 825 714</b>
<b>2.1. BELANJA TIDAK LANGSUNG</b>	<b>752 787 707 051</b>	<b>692 618 200 052</b>
2.1.1 Belanja Pegawai	412 144 193 897	372 205 307 346
2.1.2 Belanja Bunga	7 212 136 179	5 637 721 579
2.1.3 Belanja Subsidi	0	0
2.1.4 Belanja Hibah	99 401 469 500	81 333 177 000
2.1.5 Belanja Bantuan Sosial	1 200 000 000	1 200 000 000
2.1.6 Belanja Bagi Hasil Kepada Provinsi / Kabupaten / Kota	0	0
2.1.7 Belanja Bantuan Keuangan Kepada Provinsi / Kabupaten / Kota	232 329 907 475	232 241 994 127
2.1.8 Belanja Tidak Terduga	500 000 000	0
<b>2.2 BELANJA LANGSUNG</b>	<b>587 098 001 651</b>	<b>335 796 625 662</b>
2.2.1 Belanja Pegawai	72 632 074 096	54 058 496 600
2.2.2 Belanja Barang Dan Jasa	364 950 976 073	236 206 595 717
2.2.3 Belanja Modal	149 514 951 482	45 531 533 345
<b>Jumlah Belanja</b>	<b>1 339 885 708 702</b>	<b>1 028 414 825 714</b>
<b>Surplus/(Defisit)</b>	<b>(38 744 929 045)</b>	<b>170 520 413 151</b>

Sumber : Badan Pengelola Keuangan dan Aset Daerah Biak Numfor

Source : Agency of Regional Financial and Asset Management

Tabel 10.1

## LANJUTAN

Table 10.1

Continued

Uraian	Anggaran	Realisasi
(1)	(2)	(3)
<b>3. PEMBIAYAAN</b>	<b>961 485 086 569</b>	<b>100 318 558 488</b>
<b>3.1 PENERIMAAN PEMBIAYAAN</b>	<b>500 115 007 807</b>	<b>100 318 558 488</b>
3.1.1 Sisa Lebih Perhitungan Anggaran (SILPA) Tahun Anggaran Sebelumnya	6 426 149 269	318 558 488
3.1.2 Pencairan Dana Cadangan	0	0
3.1.3 Hasil Penjualan Kekayaan Daerah Yang Dipisahkan	313 688 858 538	0
3.1.4 Penerimaan Pinjaman Daerah	180 000 000 000	100 000 000 000
3.1.5 Penerimaan Kembali Pemberian Pinjaman	0	0
3.1.6 Penerimaan Piutang Daerah	0	0
3.1.7 Penerimaan Kembali Investasi Dana Bergulir	0	0
<b>Jumlah Penerimaan Pembiayaan</b>	<b>500 115 007 807</b>	<b>100 318 558 488</b>
<b>3.2 PENGELUARAN PEMBIAYAAN</b>	<b>461 370 078 762</b>	<b>271 906 132 790</b>
3.2.1 Pembentukan Dana Cadangan	0	0
3.2.2 Penyertaan Modal / Investasi Pemerintah Daerah	4 285 000 000	2 000 000 000
3.2.3 Pembayaran Pokok Utang	457 085 078 762	269 906 132 790
3.2.4 Pemberian Pinjaman Daerah	0	0
3.2.5 Pembayaran Pokok Hutang	0	0
<b>Jumlah Pengeluaran Pembiayaan</b>	<b>461 370 078 762</b>	<b>271 906 132 790</b>
<b>Pembiayaan Netto</b>	<b>38 744 929 045</b>	<b>(171 587 574 302)</b>
<b>Sisa Lebih Pembiayaan Anggaran (SILPA)</b>	<b>0</b>	<b>(1 067 161 152)</b>

Sumber : Badan Pengelola Keuangan dan Aset Daerah Biak Numfor

Source : Agency of Regional Financial and Asset Management

**Tabel 10.2 JUMLAH TARGET DAN REALISASI PBB (Rp 000) TAHUN ANGGARAN 2017**  
*Table 10.2 Number of Target and Realisation of Land and Building Taxes (Rp 000), 2017*

<b>Bulan Month</b>	<b>Target*) Target*)</b>	<b>Realisasi Realisation</b>
<b>(1)</b>	<b>(2)</b>	<b>(3)</b>
Januari/ <i>January</i>		18 813
Februari/ <i>February</i>		32 489
Maret/ <i>March</i>		68 573
April/ <i>April</i>		111 116
Mei/ <i>May</i>		189 161
Juni/ <i>June</i>		225 859
Juli/ <i>July</i>		285 541
Agustus/ <i>August</i>		392 799
September/ <i>September</i>		1 870 915
Oktober/ <i>October</i>		1 983 871
November/ <i>November</i>		2 032 890
Desember/ <i>December</i>		2 049 854
<b>Jumlah/ Total</b>	<b>2 500 000</b>	<b>2 049 854</b>

\*) Target dalam setahun

\*\*) Target penerimaan mengalami penurunan dari tahun 2012 karena pelimpahan wewenang administrasi sektor pertambangan migas beralih ke KPP Migas

Sumber : Dinas Pendapatan Daerah Kabupaten Biak Numfor

Source : *Regional Revenue Service of Biak Numfor Regency*

**Tabel 10.3** JUMLAH PENERIMAAN REALISASI PBB PER SEKTOR 2013 – 2017  
(Dalam Ribuan Rupiah)  
*Table 10.3 Land and Building Taxes Receipts Realization Per Sector Period 2013 – 2017 (in thousands Rupiah)*

Tahun Anggaran <i>Budget Year</i>	Pertambahan (Rp. 000) <i>Minning (Rp. 000)</i>
(1)	(2)
2 0 1 3	2 301 345
2 0 1 4	2 555 249
2 0 1 5	2 570 689
2 0 1 6	2 443 911
2 0 1 7	2 049 854

Sumber : KPP Pratama Biak (Data 2013) dan Dinas Pendapatan Daerah Kabupaten Biak Numfor (Data 2014 – 2017)

Source : *KPP Pratama of Biak (2013) and Regional Revenue Service of Biak Numfor Regency(2014 – 2017)*

**Tabel 10.4****JUMLAH POTENSI, TARGET DAN REALISASI PBB TAHUN ANGGARAN 2013 – 2017 (dalam ribuan rupiah)***Table 10.4**Number of Potency, Target and Realization For land and Building Taxes Budget Year 2013 – 2017 (in thousands Rupiah)*

<b>Tahun Anggaran Budget Year</b>	<b>Potensi Potency</b>	<b>Target Target</b>	<b>Realisasi Realisation</b>
<b>(1)</b>	<b>(2)</b>	<b>(3)</b>	<b>(4)</b>
2013	-	9 544 178	9 800 539
2014	-	9 544 178	12 249 535
2015	-	21 617 710	11 593 496
2016	-	21 617 710	13 691 675
2017	-	21 617 710	9 524 070

Sumber : Dinas Pendapatan Daerah Kabupaten Biak Numfor

Source : Regional Revenue Service of Biak Numfor Regency

**Tabel 10.5** JUMLAH TUNGGAKAN PBB TAHUN ANGGARAN 2013 – 2017  
(Dalam Ribuan Rupiah)  
*Table 10.5* Number of Unpaid For land and Building Taxes, 2013 – 2017 (in thousands Rupiah)

<b>Tahun Anggaran</b> <i>Budget Year</i>	<b>Jumlah Tunggakan (Rp 000)</b> <i>Number of Unpaid (Rp 000)</i>
<b>(1)</b>	<b>(2)</b>
2013	1 203 233
2014	838 227
2015	987 703
2016	881 712
2017	1 215 189

Sumber : Dinas Pendapatan Daerah Kabupaten Biak Numfor  
Source : Regional Revenue Service of Biak Numfor Regency

**Tabel 10.6**

**TARGET DAN REALISASI PENERIMAAN DINAS–DINAS DAN LABA PERUSAHAAN DAERAH DAN LAIN-LAIN MENURUT JENIS PENERIMAAN (000) TAHUN 2017**

*Table 10.6*

*Target and Realization of Revenue from Government Office and Profit of Local Company and others by Kind of Revenue (000), 2017*

<b>Jenis Penerimaan Kind of Receipts</b>	<b>Target Target</b>	<b>Realisasi Realisation</b>
<b>(1)</b>	<b>(2)</b>	<b>(3)</b>
1. Dinas Pekerjaan Umum	-	-
2. Dinas Perikanan	-	-
3. Dinas Peternakan dan Pertanian	-	-
4. Dinas Kehutanan dan Perkebunan	-	-
5. Dinas LLAJ		
a. Penerimaan Retribusi Terminal	50 000	3 500
b. Penerimaan Retribusi Parkir	-	1 600
c. Penerimaan Retribusi Ijin Trayek	55 000	23 506
d. Pengujian Kendaraan Bermotor	115 000	117 600
e. Sumbangan Pihak Ketiga (Laut)	-	-
f. Sumbangan Pihak Ketiga (Udara)	-	-

Sumber : Dinas Pendapatan Daerah Kabupaten Biak Numfor

Source : Regional Revenue Service of Biak Numfor Regency

**Tabel 10.7** TARGET DAN REALISASI PENERIMAAN BAGI HASIL PAJAK DAN BUKAN PAJAK DARI INSTANSI YANG LEBIH TINGGI (000) TAHUN 2017

*Table 10.7 Target And Realization of Revenue of Tax and Non-Tax Profit Sharing From Higher Institution (000), 2017*

Jenis Penerimaan <i>Kind of Receipts</i>	Target <i>Target</i>	Realisasi <i>Realisation</i>
(1)	(2)	(3)
PBB <i>Tax on Land and Building</i>	7 368 203	5 732 056
I H P H <i>Lisence Fees From Forestry</i>	690 093	455 333
I H H <i>Royalties From Forestry</i>	-	-
Uang Pemberian Hak Atas Tanah <i>Receipts From Land Legal Status</i>	-	-
Iuran Pertambangan <i>Contribution of Mining</i>	13 196 943	9 259 453
BH PPH 25/29 & 21 WPOP DN	8 602 393	7 696 099
BH dari Pungutan Perikanan	1 493 124	681 573

Sumber : Dinas Pendapatan Daerah Kabupaten Biak Numfor

Source : Regional Revenue Service of Biak Numfor Regency



**Tabel 10.8****JUMLAH TARGET DAN REALISASI PAD TAHUN ANGGARAN 2017**

Table 10.8

*Number of Target and Realization Local Revenue, 2017*

	<b>Uraian Kinds</b>	<b>Target (Rp) Target (Rp)</b>	<b>Realisasi (WP) Realisation (WP)</b>
	<b>(1)</b>	<b>(2)</b>	<b>(3)</b>
1	PBB	2 500 000 000	2 049 854 354
2	Pajak Reklame	300 000 000	335 530 125
3	Pajak Restoran	1 000 000 000	950 731 529
4	Pajak Minerba	50 000 000	-
5	Retribusi Jasa Umum	5 245 000 000	585 385 713
6	Retribusi Jasa Usaha	1 157 709 650	1 319 606 650
7	Retribusi Perijinan Tertentu	2 955 000 000	1 595 588 146
	<b>Jumlah/ Total</b>	<b>13 207 709 650</b>	<b>6 836 696 517</b>

Sumber : Badan Pengelola Keuangan dan Aset Daerah Biak Numfor

Source : *Agency of Regional Financial and Asset Management*

**Tabel 10.9** BANYAKNYA KOPERASI NON KUD MENURUT TINGKATAN TAHUN 2010 – 2017

*Table 10.9* Number of Cooperative Non KUD by Rank, 2010 – 2017

Tahun <i>Year</i>	Koperasi Primer <i>Primary Cooperative</i>	Koperasi Sekunder <i>Secondary Cooperative</i>
(1)	(2)	(3)
2010	193	1
2011	194	1
2012	184	1
2013	234	1
2014	240	-
2015	248	1
2016	248	1
2017	248	1

Sumber : Dinas Koperasi, Usaha Kecil dan Menengah Kabupaten Biak Numfor

Source : *Cooperative, Small and Medium Industry Office of Biak Numfor Regency*

**Tabel 10.10****BANYAKNYA KOPERASI MENURUT JENIS TAHUN 2017***Table 10.10**Number of Cooperative by Type, 2017*

<b>Jenis Koperasi Type of Cooperative</b>	<b>Jumlah Koperasi Number of Cooperative</b>	<b>Jumlah Anggota Koperasi Number of Cooperative Member</b>
<b>(1)</b>	<b>(2)</b>	<b>(3)</b>
KUD	17	1779
KPRI	39	1943
KOPKAR	23	1287
KOPERASI LAINNYA	172	8445

Sumber : Dinas Koperasi, Usaha Kecil dan Menengah Kabupaten Biak Numfor

Source : Cooperative, Small and Medium Industry Office of Biak Numfor Regency

**Tabel 10.11** BANYAKNYA KOPERASI NON KUD MENURUT KELOMPOK TAHUN 2013 – 2017

*Table 10.11* Number of Cooperative Non KUD by Group, 2013 – 2017

Kelompok Koperasi <i>Cooperative by Group</i>	2013	2014	2015	2016	2017
(1)	(2)	(3)	(4)	(5)	(6)
Pegawai Negeri	35	40	39	38	38
TNI/POLRI	8	10	10	10	10
Karyawan	20	22	23	23	23
Pasar	5	8	2	2	2
Lainnya	167	40	175	175	175

Sumber : Dinas Koperasi, Usaha Kecil dan Menengah Kabupaten Biak Numfor

Source : *Cooperative, Small and Medium Industry Office of Biak Numfor Regency*

**Tabel 10.12**  
*Table*

**BANYAKNYA ANGGOTA KOPERASI NON KUD MENURUT  
KELOMPOK TAHUN 2013 – 2017**

*Table 10.12*

*Number of Cooperative Members Non KUD by Group, 2013 – 2017*

<b>Kelompok Koperasi Cooperative by Group</b>	<b>2013</b>	<b>2014</b>	<b>2015</b>	<b>2016</b>	<b>2017</b>
<b>(1)</b>	<b>(2)</b>	<b>(3)</b>	<b>(4)</b>	<b>(5)</b>	<b>(6)</b>
Pegawai Negeri	2 045	2 050	2050	2050	2050
TNI / POLRI	2 262	2 267	2211	2211	2211
Karyawan	1 135	1 140	1124	1124	1124
Pasar	116	121	116	116	116
Serba Usaha	2 061	2 066	2059	2059	2059
Lainnya	5 129	5 134	987	987	987

Sumber : Dinas Koperasi, Usaha Kecil dan Menengah Kabupaten Biak Numfor

Source : *Cooperative, Small and Medium Industry Office of Biak Numfor Regency*

Tabel 10.13

## BANYAKNYA KOPERASI MENURUT KLASIFIKASI TAHUN 2017

Table 10.13

Number of Cooperative by Clasification, 2017

Kecamatan <i>Subdistrict</i>	KUD	KPRI (Pegawai)	KOPKAR (Karyawan)
(1)	(2)	(3)	(4)
Numfor Barat	1	-	-
Numfor Timur	1	-	-
Padaido	2	-	-
Biak Timur	3	2	-
Biak Kota	1	18	20
Samofa	1	17	2
Yendidori	2	-	1
Biak Utara	2	-	-
W a r s a	1	-	-
Biak Barat	1	1	-
Yawosi	-	-	-
Poiru	-	-	-
Oridek	-	-	-
Swandiwe	1	-	-
Orkeri	-	-	-
Bruyadori	-	-	-
Andey	-	-	-
Aimando	1	-	-
Bondifuar	-	-	-
<b>Jumlah/Total</b>	<b>17</b>	<b>38</b>	<b>23</b>

Sumber : Dinas Koperasi, Usaha Kecil dan Menengah Kabupaten Biak Numfor

Source : Cooperative, Small and Medium Industry Office of Biak Numfor Regency





# BAB XI

## KONSUMSI DAN PENGELUARAN

*Consumption and Expenditure*

Pengeluaran rata-rata perkapita dalam sebulan pada tahun 2017 sebesar 828.285 Rupiah, yang terdiri dari:

-  438.062 Rupiah  
pengeluaran Makanan  
dengan pengeluaran terbanyak ada pada makanan dan minuman jadi, ikan, padi-padian, dan tembakau dan sirih.
-  390.223 Rupiah  
pengeluaran Non Makanan  
dengan pengeluaran terbanyak ada pada perumahan, bahan bakar, penerangan, air, aneka barang dan jasa, dan barang yang tahan lama.







### 11. Konsumsi dan Pengeluaran

Konsumsi penduduk terdiri dari konsumsi makanan dan non makanan. Dalam kondisi pendapatan terbatas, sebagian besar pendapatan penduduk digunakan untuk membeli makanan. Seiring dengan peningkatan pendapatan, maka semakin lama akan terjadi pergeseran pola konsumsi makanan dan peningkatan porsi konsumsi non makanan.

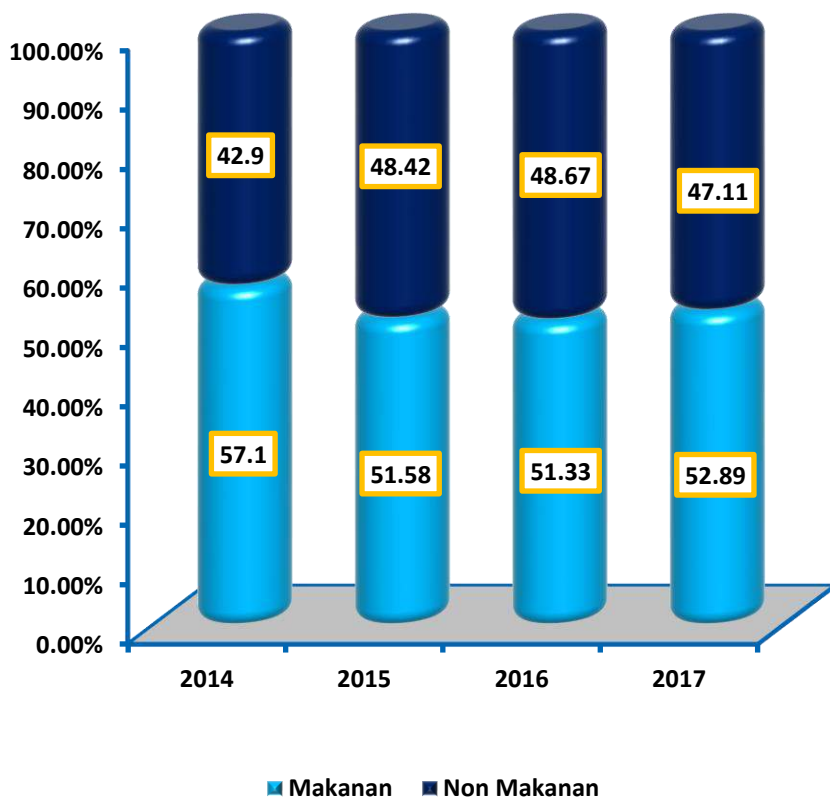
Di Kabupaten Biak Numfor, besarnya komposisi pengeluaran untuk konsumsi makanan masih lebih dominan dibanding konsumsi non makanan. Pada tahun 2017, persentase konsumsi makanan mengalami peningkatan dibanding tahun sebelumnya, yaitu dari 51,33 persen pada tahun 2016 menjadi 52,89 persen pada tahun 2017.

### 11. Consumption and Expenditure

*Consumption of the population consist of food and non food consumption. In consitions of limited income, the majority of the population income is used to buy food. Along with increased revenue, share of food consumption decreases and share of non-food consumption increases.*

*In Biak Numfor Regency, food consumption was more dominant than non-food consumption. In 2017, the percentage of food consumption increased from 51.33 percent in 2016 to 52.89 percent in 2017.*

**Gambar 11.1/ Figure 11.1**  
**Persentase Pengeluaran Makanan dan Non Makanan**  
**Penduduk Kabupaten Biak Numfor Tahun 2014 – 2017**  
**Percentage of Food and Non Food Expenditure of Biak**  
**Numfor Regency Population, 2014 – 2017**



Sumber : Badan Pusat Statistik Kabupaten Biak Numfor  
 Source : BPS- Statistics of Biak Numfor Regency

**Tabel 11.1****PENGELUARAN RATA-RATA PER KAPITA SEBULAN MENURUT KELOMPOK BARANG DI KABUPATEN BIAK NUMFOR TAHUN 2017***Table 11.1**Monthly Average Expenditure Per Capita by Commodity Group in Biak Numfor Regency (Rp), 2017*

---

---

<b>Tahun Year</b>	<b>Makanan Food</b>	<b>Bukan Makanan Non Food</b>	<b>Jumlah Total</b>
<b>(1)</b>	<b>(2)</b>	<b>(3)</b>	<b>(4)</b>

---

2017

438 062

390 223

828 285

---

---

Sumber : Badan Pusat Statistik Kabupaten Biak Numfor

Source : BPS-Statistic of Biak Numfor Regency

**Tabel 11.2** RATA-RATA KONSUMSI PERKAPITA SEBULAN MENURUT KELOMPOK MAKANAN DI KABUPATEN BIAK NUMFOR 2017  
*Table 11.2* Monthly Average Consumption Per Capita by Food Commodity Group in Biak Numfor Regency 2017 (Rp)

Kelompok Barang Makanan <i>Food Commodity Group</i>	Rata-Rata Konsumsi Per Kapita Per Bulan <i>Monthly Average Consumption Per Capita</i>
(1)	(2)
Padi-padian/ <i>Cereals</i>	60 299
Umbi-umbian/ <i>Tubers</i>	17 020
Ikan/ <i>Fish</i>	67 002
Daging/ <i>Meat</i>	12 802
Telur dan susu/ <i>Eggs and milk</i>	27 352
Sayur-sayuran/ <i>Vegetables</i>	47 057
Kacang-kacangan/ <i>Legumes</i>	8 687
Buah-buahan/ <i>Fruits</i>	17 085
Minyak dan lemak/ <i>Oil and fats</i>	14 130
Bahan minuman/ <i>Beverage stuffs</i>	15 883
Bumbu-bumbuan/ <i>Spices</i>	10 435
Konsumsi lainnya/ <i>Miscellaneous food items</i>	6 160
Makanan dan minuman jadi/ <i>Prepared food and beverages</i>	107 743
Tembakau dan sirih/ <i>Tobacco and betel</i>	57 687

Sumber : Badan Pusat Statistik Kabupaten Biak Numfor  
 Source : BPS-Statistic of Biak Numfor Regency

**Tabel 11.3** RATA-RATA KONSUMSI PERKAPITA SEBULAN MENURUT KELOMPOK BUKAN MAKANAN DI KABUPATEN BIAK NUMFOR 2017

*Table 11.3* Monthly Average Consumption Per Capita by Non Food Commodity Group in Biak Numfor Regency 2017 (Rp)

<b>Kelompok Barang Bukan Makanan</b> <i>Non Food Commodity Group</i>	<b>Rata-Rata Konsumsi Per Kapita Per Bulan</b> <i>Monthly Average Consumption Per Capita</i>
<b>(1)</b>	<b>(2)</b>
Perumahan, bahanbakar, penerangan, air <i>Housing and household facility</i>	<b>273 133</b>
Aneka barang dan jasa <i>Goods and services</i>	<b>91 402</b>
Pakaian, alas kaki dan tutup kepala <i>Clothing, footwear and headgear</i>	<b>17 560</b>
Barang yang tahan lama <i>Durable goods</i>	<b>49 083</b>
Pajak pemakaian dan premiasuransi <i>Taxes and insurances</i>	<b>28 849</b>
Keperluan pesta dan upacara <i>Parties and ceremonies</i>	<b>15 368</b>

Sumber : Badan Pusat Statistik Kabupaten Biak Numfor

Source : BPS-Statistic of Biak Numfor Regency





## BAB XII




# PRODUK DOMESTIK REGIONAL BRUTO

## *Gross Domestic Regional Product*

Secara agregat, PDRB atas dasar harga berlaku dan harga konstan Kabupaten Biak Numfor mengalami penurunan.

- PDRB atas dasar harga berlaku Kabupaten Biak Numfor tahun 2017 sebesar 4.992,48 Milyar Rupiah.
- PDRB atas dasar harga konstan 2010 Kabupaten Biak Numfor tahun 2017 sebesar 3.341,24 Milyar Rupiah.

Kontribusi terbesar terhadap PDRB Kabupaten Biak Numfor tahun 2017 ada pada:

-  Sektor Pertanian, Kehutanan dan Perikanan (19,84%)
-  Sektor Administrasi Pemerintahan (17,97%)
-  Sektor Perdagangan (17,77%)





**12. PDRB**

Pada tahun 2017 ini, penghitungan PDRB baik di tingkat nasional hingga di daerah menggunakan seri penghitungan baru, yaitu seri PDRB dengan tahun dasar 2010 dan mengadopsi acuan standar penghitungan berbasis SNA (*System of National Accounts*) 2008. Adapun implikasinya adalah perubahan pengelompokan dari 9 sektor menjadi 17 kategori dan perubahan nilai nominal PDRB seri baru dari seri sebelumnya (tahun dasar 2000).

Pada tahun 2017, perekonomian daerah Kabupaten Biak Numfor tumbuh kurang baik karena disebabkan resesi daerah. Ekonomi di Biak Numfor tumbuh negatif yakni (4,58) persen dibandingkan dengan tahun 2016 lalu.

**12. GDP**

*In 2017, the calculation of GDP in the national level until regional level used a series of new calculation, the GDP series with basic of year 2010 and adopted the standard reference counting 2008 – based SNA (System of National Accounts). The implication is the changes in the grouping of nine sectors into 17 categories and changes in the nominal value of the new GDP series from the previous series (basic of year 2000).*

*In 2017, the economy of the Biak Numfor Regency grew poorly due to regional recession. The economy in Biak Numfor has a negative growth of (4.58) percent compared to 2016.*

**Gambar 12.1/ Figure 12.1**  
**Perkembangan PDRB dan Pertumbuhan Riil Kabupaten Biak Numfor Tahun**  
**2010 – 2017**  
**Development and Growth of GDP Biak Numfor Regency, 2010 – 2017**



Sumber : Badan Pusat Statistik Kabupaten Biak Numfor

Source : BPS- Statistics of Biak Numfor Regency

Tabel 12.1

**PRODUK DOMESTIK REGIONAL BRUTO KABUPATEN BIAK NUMFOR  
ATAS DASAR HARGA BERLAKU MENURUT LAPANGAN USAHA  
TAHUN 2015 – 2017 (Juta Rupiah)**

Table 12.1

*Gross Regional Domestic Product of Biak Numfor Regency at  
Current Price by Industrial Origin, 2015 – 2017 (Millions Rupiah)*

Kategori/ Category	Lapangan Usaha/ Industry	2015	2016*	2017**
(1)	(2)	(5)	(6)	(7)
A	Pertanian, Kehutanan, dan Perikanan	957 675.6	979 706.5	990 617.6
B	Pertambangan dan Penggalian	38 245.1	48 114.7	48 380.2
C	Industri Pengolahan	166 610.8	196 556.7	187 667.0
D	Pengadaan Listrik dan Gas	6 751.4	8 856.2	10 282.3
E	Pengadaan Air, Pengelolaan Sampah, Limbah dan Daur Ulang	6 264.0	6 656.9	7 604.3
F	Konstruksi	278 171.1	352 947.8	320 003.9
G	Perdagangan Besar dan Eceran; Reparasi Mobil dan Sepeda Motor	849 008.5	944 842.6	887 119.5
H	Transportasi dan Pergudangan	462 094.8	511 824.6	549 449.4
I	Penyediaan Akomodasi dan Makan Minum	33 771.6	38 736.6	40 880.9
J	Informasi dan Komunikasi	140 812.2	175 864.7	198 131.5
K	Jasa Keuangan dan Asuransi	224 530.8	232 496.4	234 071.7
L	Real Estat	237 536.2	258 777.2	255 000.0
M,N	Jasa Perusahaan	121 232.4	115 303.4	10 892.2
O	Administrasi Pemerintahan	762 302.9	922 204.9	896 971.2
P	Jasa Pendidikan	115 526.2	125 786.2	125 292.4
Q	Jasa Kesehatan dan Kegiatan Sosial	75 984.0	83 445.0	80 632.3
R,S,T,U	Jasa lainnya	49 602.7	49 885.7	51 486.3
Produk Domestik Regional Bruto GDP		4 526 120.2	5 052 006.1	4 992 482.7

\*) Angka sementara

\*\*) Angka sangat sementara

Sumber : Badan Pusat Statistik Kabupaten Biak Numfor

Source : BPS- Statistics of Biak Numfor Regency

Tabel 12.2

**PRODUK DOMESTIK REGIONAL BRUTO KABUPATEN BIAK NUMFOR  
ATAS DASAR HARGA KONSTAN MENURUT LAPANGAN USAHA  
TAHUN 2015 – 2017 (Juta Rupiah)**

Table 12.2

*Gross Regional Domestic Product of Biak Numfor Regency at  
Constant Market Price by Industrial Origin, 2015 – 2017 (Millions  
Rupiah)*

Kategori/ Category	Lapangan Usaha/ Industry	2015	2016*	2017**
(1)	(2)	(5)	(6)	(7)
A	Pertanian, Kehutanan, dan Perikanan	769 149.7	743 055.5	745 651.0
B	Pertambangan dan Penggalian	28 091.3	32 314.7	30 143.9
C	Industri Pengolahan	127 411.1	138 599.7	126 144.5
D	Pengadaan Listrik dan Gas	5 986.7	7 031.4	7 223.8
E	Pengadaan Air, Pengelolaan Sampah, Limbah dan Daur Ulang	4 690.7	4 806.9	5 114.7
F	Konstruksi	209 693.3	243 368.8	212 841.3
G	Perdagangan Besar dan Eceran; Reparasi Mobil dan Sepeda Motor	570 270.0	597 742.6	524 511.6
H	Transportasi dan Pergudangan	328 315.5	342 411.8	349 577.1
I	Penyediaan Akomodasi dan Makan Minum	25 074.7	26 268.1	26 297.2
J	Informasi dan Komunikasi	111 282.7	126 628.5	135 241.4
K	Jasa Keuangan dan Asuransi	176 495.2	171 987.5	167 864.7
L	Real Estat	162 632.3	163 738.9	157 281.4
M,N	Jasa Perusahaan	95 197.3	87 036.2	80 158.0
O	Administrasi Pemerintahan	556 792.5	618 002.2	580 328.7
P	Jasa Pendidikan	92 852.5	97 346.2	95 142.4
Q	Jasa Kesehatan dan Kegiatan Sosial	61 530.8	63 773.2	60 548.0
R,S,T,U	Jasa lainnya	39 404.1	37 483.2	37 168.8
<b>Produk Domestik Regional Bruto GDP</b>		<b>3 364 870.5</b>	<b>3 501 595.4</b>	<b>3 341 238.6</b>

\*) Angka sementara

\*\*) Angka sangat sementara

Sumber : Badan Pusat Statistik Kabupaten Biak Numfor

Source : BPS- Statistics of Biak Numfor Regency



# BAB XIII

## PERBANDINGAN ANTAR DAERAH *Regional Comparison*

---



Berdasarkan hasil proyeksi penduduk, Kabupaten Biak Numfor dengan jumlah penduduk 144.697 berada pada urutan kesembilan yang memiliki jumlah penduduk terbanyak di Papua



Indeks Pembangunan Manusia (IPM) Kabupaten Biak Numfor pada tahun 2017 menduduki peringkat ketiga se-Provinsi Papua dengan nilai IPM 71,56.



Jumlah penduduk miskin Kabupaten Biak Numfor pada tahun 2017 menduduki peringkat kesembilan se-Provinsi Papua dengan persentase sebesar 36,63%.



**13. Perbandingan Antar Wilayah**

Berdasarkan hasil proyeksi penduduk, Kota Jayapura memiliki jumlah penduduk terbesar di Provinsi Papua pada tahun 2017, yaitu 293.690 jiwa. Sementara itu, Kabupaten Supiori memiliki jumlah penduduk terkecil, yaitu sebanyak 19.104 jiwa. Kabupaten Biak Numfor dengan jumlah penduduk 144.697 jiwa berada pada urutan kesembilan wilayah yang memiliki jumlah penduduk terbanyak di Papua.

Indeks Pembangunan Manusia (IPM) Kabupaten Biak Numfor pada tahun 2017 menduduki peringkat ketiga Se-Provinsi Papua dengan nilai IPM 71,56. IPM tertinggi dimiliki oleh Kota Jayapura (79,23), sedangkan yang terendah adalah Kabupaten Nduga (27,87).

Perhitungan IPM pada tahun 2017 menggunakan metodologi yang berbeda dengan tahun-tahun sebelumnya dimana komponen penyusun IPM yang sekarang digunakan adalah Angka Harapan Hidup

**13. Comparison Between Regions**

*Based on Population projection, Jayapura City has the biggest population in Papua Province in 2017 (293,690 people). While, Supiori was the Regency with the smallest population (19,104 people). Biak Numfor Regency with total population 144,697 people was in ninth regions rank which has the most population in Papua Province.*

*Human Development Index of Biak Numfor Regency in 2017 was the third highest in Papua Province (71.56). The highest HDI was in Jayapura Municipality (79.23), while the lowest was Nduga Regency (27.87)*

*HDI Calculation in 2017 used different method with the previous years. The component of HDI calculation in 2017 were Life Expectancy, Expected Years of Schooling (EYS), Mean Years of School (MYE) and Expenditure*

**13. Perbandingan Antar Wilayah**

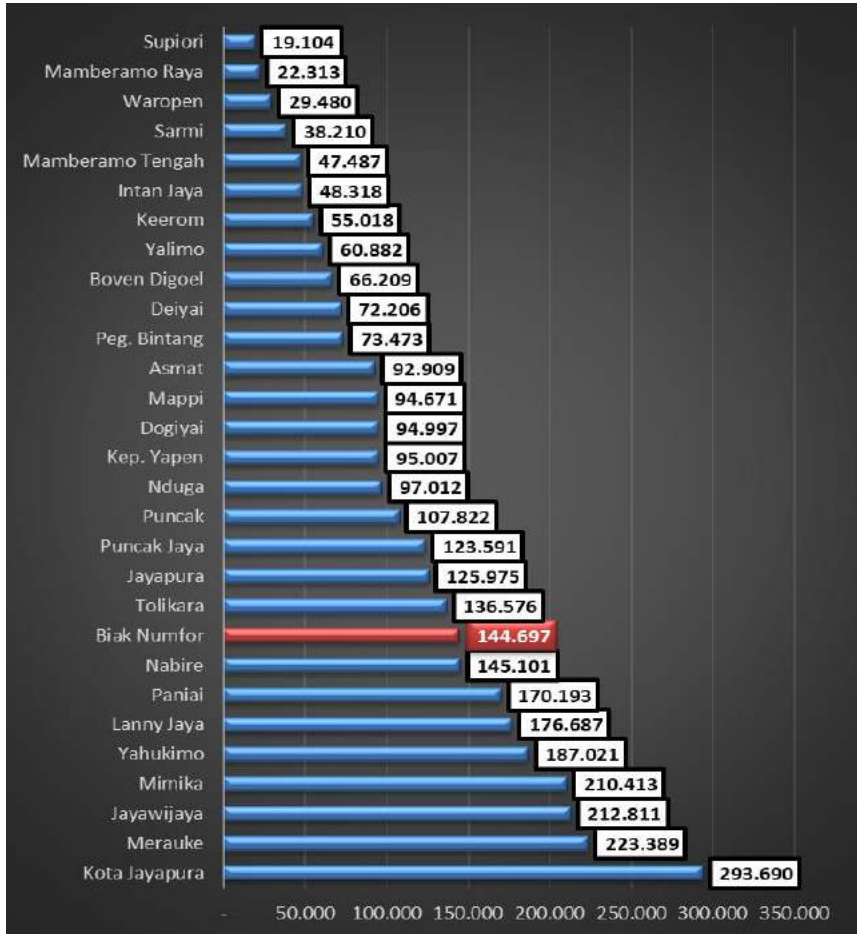
(AHH), Harapan Lama Sekolah (HLS), Rata-rata Lama Sekolah (RLS) dan Pengeluaran per Kapita. Sehingga, untuk IPM tahun 2010 – 2013 mengalami penyesuaian sesuai metode baru yang digunakan.

**13. Comparison Between Regions**

*per Capita. So, HDI for 2010 – 2013 were revised using the new method.*

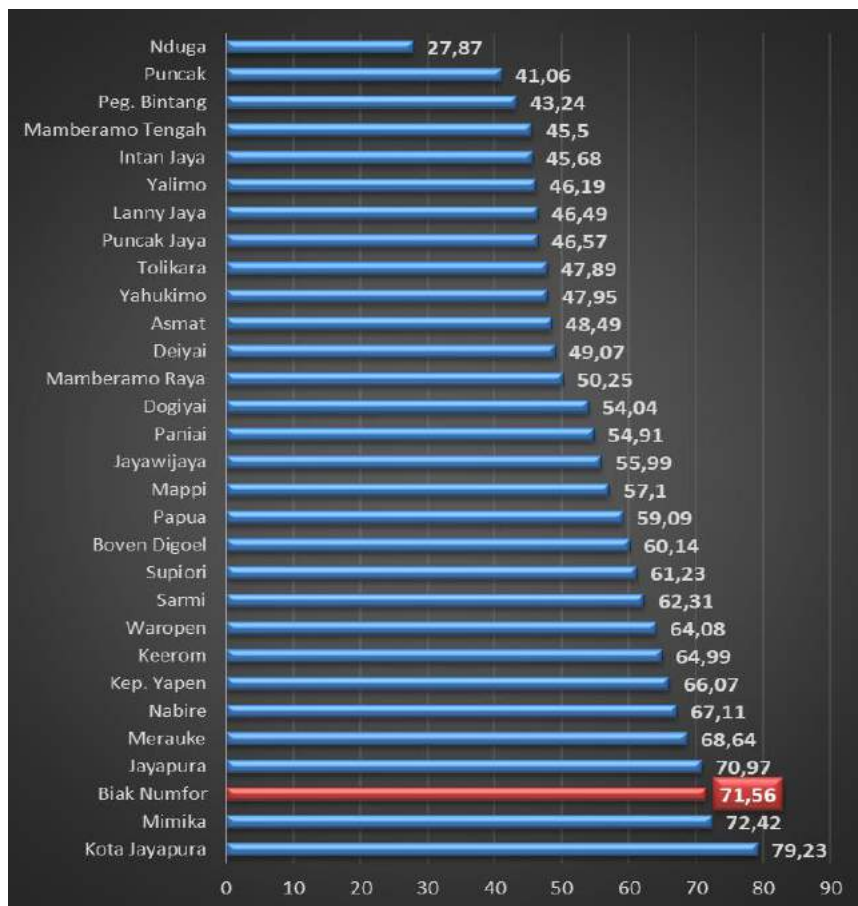


Gambar 13.1/ Figure 13.1  
 Jumlah Penduduk Provinsi Papua Berdasarkan Kabupaten Tahun 2017  
 Number of Papua Population by Regency, 2017



Sumber : Badan Pusat Statistik Kabupaten Biak Numfor  
 Source : BPS- Statistics of Biak Numfor Regency

Gambar 13.2/ Figure 13.2  
 Indeks Pembangunan Manusia (IPM) Menurut Kabupaten di Provinsi Papua  
 Tahun 2017  
 Human Development Index (HDI) by Regency in Papua Province, 2017



Sumber : Badan Pusat Statistik Kabupaten Biak Numfor  
 Source : BPS- Statistics of Biak Numfor Regency

**Tabel 13.1 JUMLAH PENDUDUK PROVINSI PAPUA BERDASARKAN KABUPATEN TAHUN 2013 – 2017**

*Tabel 13.1 Number of Papua Population by Regency, 2013 – 2017*

	Kabupaten/Kota <i>Regency/City</i>	2013	2014	2015	2016	2017
	(1)	(2)	(3)	(4)	(5)	(6)
1	Merauke	209 980	213 484	216 585	220 006	223 389
2	Jayawijaya	203 085	204 112	206 320	210 229	212 811
3	Jayapura	118 789	119 383	121 410	123 780	125 975
4	Nabire	137 283	137 776	140 178	142 795	145 101
5	Kep. Yapen	88 187	89 994	91 404	93 114	95 007
6	<b>Biak Numfor</b>	<b>135 080</b>	<b>135 831</b>	<b>139 171</b>	<b>141 801</b>	<b>144 697</b>
7	Paniai	161 324	162 489	164 280	167 325	170 193
8	Puncak Jaya	112 010	113 280	115 310	119 779	123 591
9	Mimika	196 401	199 311	201 677	205 591	210 413
10	Boven Digoel	60 403	61 283	63 020	64 674	66 209
11	Mappi	88 006	89 790	91 876	93 592	94 671
12	Asmat	85 000	86 614	88 578	90 316	92 909
13	Yahukimo	175 086	178 193	181 326	184 217	187 021
14	Peg. Bintang	69 304	70 697	71 710	72 511	73 473
15	Tolikara	125 326	127 526	131 323	133 786	136 576
16	Sarmi	35 508	35 787	36 797	37 511	38 210
17	Keerom	51 772	53 002	53 694	54 130	55 018
18	Waropen	26 905	27 723	28 395	28 803	29 480
19	Supiori	16 976	17 288	18 186	18 486	19 104
20	Mamberamo Raya	19 776	20 514	21 523	21 821	22 313
21	Nduga	85 894	92 530	94 173	95 885	97 012
22	Lanny Jaya	161 077	170 589	172 625	174 782	176 687
23	Mamberamo Tengah	42 687	45 398	46 321	46 696	47 487
24	Yalimo	54 911	57 585	58 891	59 778	60 882
25	Puncak	99 926	101 515	103 624	105 521	107 822
26	Dogiyai	89 327	90 822	92 190	93 809	94 997
27	Intan Jaya	43 405	44 812	45 917	47 300	48 318
28	Deiyai	66 516	68 025	69 381	70 620	72 206
29	Kota Jayapura	272 544	275 694	283 490	288 786	293 690
	<b>Papua</b>	<b>3 032 488</b>	<b>3 091 047</b>	<b>3 149 375</b>	<b>3 207 444</b>	<b>3 265 202</b>

Sumber : Badan Pusat Statistik Kabupaten Biak Numfor

Source : BPS- Statistics of Biak Numfor Regency

**Tabel 13.2**

**INDEKS PEMBANGUNAN MANUSIA (IPM) MENURUT KABUPATEN  
DI PROVINSI PAPUA TAHUN 2013 – 2017**

*Table 13.2*

*Human Development Index (HDI) by Regency in Papua Province,  
2013 – 2017*

Kabupaten/Kota Regency/City		2013	2014	2015	2016	2017
(1)		(2)	(3)	(4)	(5)	(6)
1	Merauke	66.88	67.33	67.75	68.09	68.64
2	Jayawijaya	52.94	53.37	54.18	54.96	55.99
3	Jayapura	69.21	69.55	70.04	70.50	70.97
4	Nabire	65.45	66.25	66.49	66.64	67.11
5	Kep. Yapen	64.34	64.89	65.28	65.55	66.07
<b>6</b>	<b>Biak Numfor</b>	<b>69.35</b>	<b>70.32</b>	<b>70.85</b>	<b>71.13</b>	<b>71.56</b>
7	Paniai	53.70	53.93	54.20	54.34	54.91
8	Puncak Jaya	43.36	44.32	44.87	45.49	46.57
9	Mimika	69.50	70.40	70.89	71.64	72.42
10	Boven Digoel	57.96	58.21	59.02	59.35	60.14
11	Mappi	55.51	55.74	56.11	56.54	57.10
12	Asmat	45.54	45.91	46.62	47.31	48.49
13	Yahukimo	45.63	46.36	46.63	47.13	47.95
14	Peg. Bintang	38.94	39.68	40.91	41.90	43.24
15	Tolikara	45.68	46.16	46.38	47.11	47.89
16	Sarmi	59.51	60.48	60.99	61.27	62.31
17	Keerom	62.49	62.73	63.43	64.10	64.99
18	Waropen	61.68	61.97	62.35	63.10	64.08
19	Supiori	59.40	59.70	60.09	60.59	61.23
20	Mamberamo Raya	47.28	47.88	48.29	49.00	50.25
21	Nduga	24.42	25.38	25.47	26.56	27.87
22	Lanny Jaya	43.05	43.28	44.18	45.16	46.49
23	Mamberamo Tengah	42.43	43.19	43.55	44.15	45.50
24	Yalimo	43.33	44.21	44.32	44.95	46.19
25	Puncak	37.73	38.05	39.41	39.96	41.06
26	Dogiyai	51.46	52.25	52.78	53.32	54.04
27	Intan Jaya	42.69	43.51	44.35	44.82	45.68
28	Deiyai	47.74	48.12	48.28	48.50	49.07
29	Kota Jayapura	77.46	77.86	78.05	78.56	79.23
<b>Papua</b>		<b>56.25</b>	<b>56.75</b>	<b>57.25</b>	<b>58.05</b>	<b>59.09</b>

Sumber : Badan Pusat Statistik Kabupaten Biak Numfor

Source : BPS- Statistics of Biak Numfor Regency

**Tabel 13.3 JUMLAH PENDUDUK MISKIN MENURUT KABUPATEN/KOTA DI PROVINSI PAPUA (RIBU) TAHUN 2013 – 2017**  
*Table 13.3 Number of Poor People by Regency/City in Papua Province (Thousands), 2013 – 2017*

Kabupaten/Kota Regency/City		2013	2014	2015	2016	2017
(1)		(2)	(3)	(4)	(5)	(6)
1	Merauke	26.00	21.87	23.96	24.28	24.06
2	Jayawijaya	85.03	81.12	81.12	83.00	81.94
3	Jayapura	20.91	17.02	18.23	16.76	16.31
4	Nabire	38.05	33.13	34.12	36.99	36.68
5	Kep. Yapen	25.99	23.87	25.23	25.53	25.35
<b>6</b>	<b>Biak Numfor</b>	<b>40.97</b>	<b>37.53</b>	<b>37.76</b>	<b>38.10</b>	<b>36.63</b>
7	Paniai	64.89	58.82	61.34	65.18	63.38
8	Puncak Jaya	44.84	41.16	43.06	44.27	44.16
9	Mimika	40.17	32.22	32.85	30.12	31.15
10	Boven Digoel	14.37	11.65	12.20	13.38	13.10
11	Mappi	26.85	23.46	24.60	24.82	24.31
12	Asmat	28.90	25.37	25.05	24.97	25.05
13	Yahukimo	76.10	69.89	74.37	74.54	73.27
14	Peg. Bintang	25.93	23.27	22.51	22.79	22.41
15	Tolikara	47.83	42.77	45.72	45.33	44.47
16	Sarmi	6.30	4.80	5.05	5.13	5.23
17	Keerom	12.10	10.18	8.46	9.26	9.15
18	Waropen	10.10	9.11	8.89	8.97	9.03
19	Supiori	7.08	6.42	7.20	6.99	7.09
20	Mamberamo Raya	6.84	6.20	6.31	6.42	6.63
21	Nduga	34.73	33.38	33.38	36.72	36.07
22	Lanny Jaya	71.57	67.22	72.13	72.13	69.78
23	Mamberamo Tengah	17.16	16.20	16.36	17.88	17.20
24	Yalimo	22.41	20.66	21.36	21.36	21.18
25	Puncak	42.10	38.65	39.88	40.53	40.17
26	Dogiyai	28.93	26.55	26.68	29.15	28.75
27	Intan Jaya	18.39	17.22	18.84	20.53	20.29
28	Deiyai	31.79	30.44	31.53	31.72	31.33
29	Kota Jayapura	44.25	33.92	34.34	34.48	33.51
<b>Papua</b>		<b>960.56</b>	<b>846.11</b>	<b>859.15</b>	<b>911.33</b>	<b>897.69</b>

Sumber : Badan Pusat Statistik Kabupaten Biak Numfor  
 Source : BPS- Statistics of Biak Numfor Regency







DINAS KOMUNIKASI DAN INFORMATIKA  
KABUPATEN BIAK NUMFOR